

Téma: Září 1t - Já a moje školka - S čím si nehraješ?

Úkol: Červenou pastelkou škrtni věci, se kterými si ve školce nehraješ.

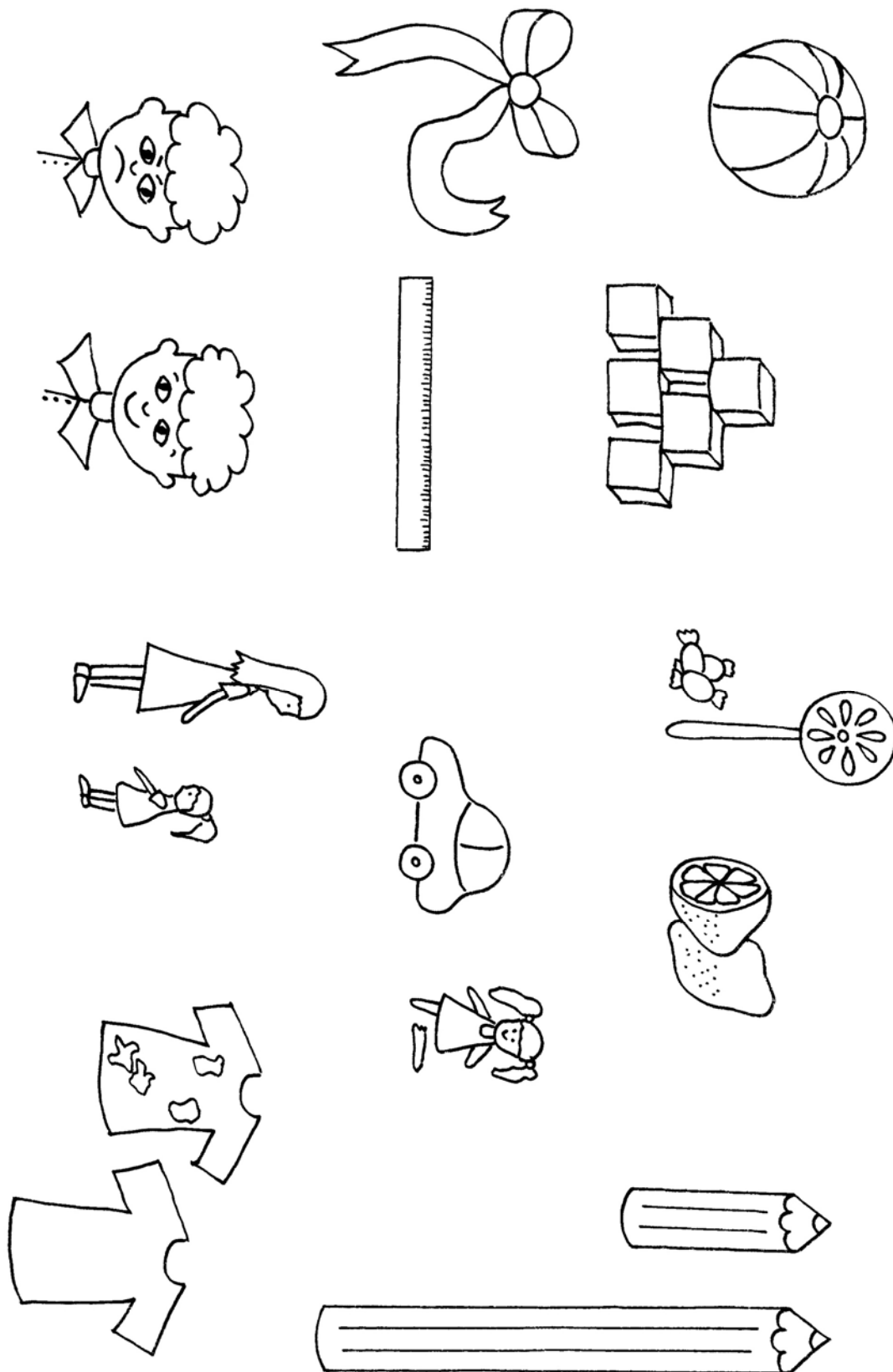
© Tereza Bartošová



Téma: Září 1t - Já a moje školka - Dvojice

Úkol: Najdi dvojice slov s opačným významem: míč je kulatý - kostky jsou hranaté; citron je kyselý - cukrovinky sladké; pastelka je krátká - dlouhá; autíčko je nové - panenka rozbitá; pravítko je rovné - stuha zkroucená; kluk je veselý - smutný; paní učitelka je velká - děti malé; tričko je čisté - špinavé.








© Zuzana Doubravová



Téma: Září 1t - Já a moje školka - Ponožky

Úkol: Při spaní ve školce se nám pomíchaly ponožky. Vymaluj stejnou barvou ty, které patří k sobě.


© Zuzana Doubravová



Téma: Září 1t - Já a moje školka - Obličej

Úkol: Domaluj obličej svým kamarádům: veselý, smutný, hodný, zlobivý, pihatý, nosatý, okatý, ...

© Zuzana Doubravová



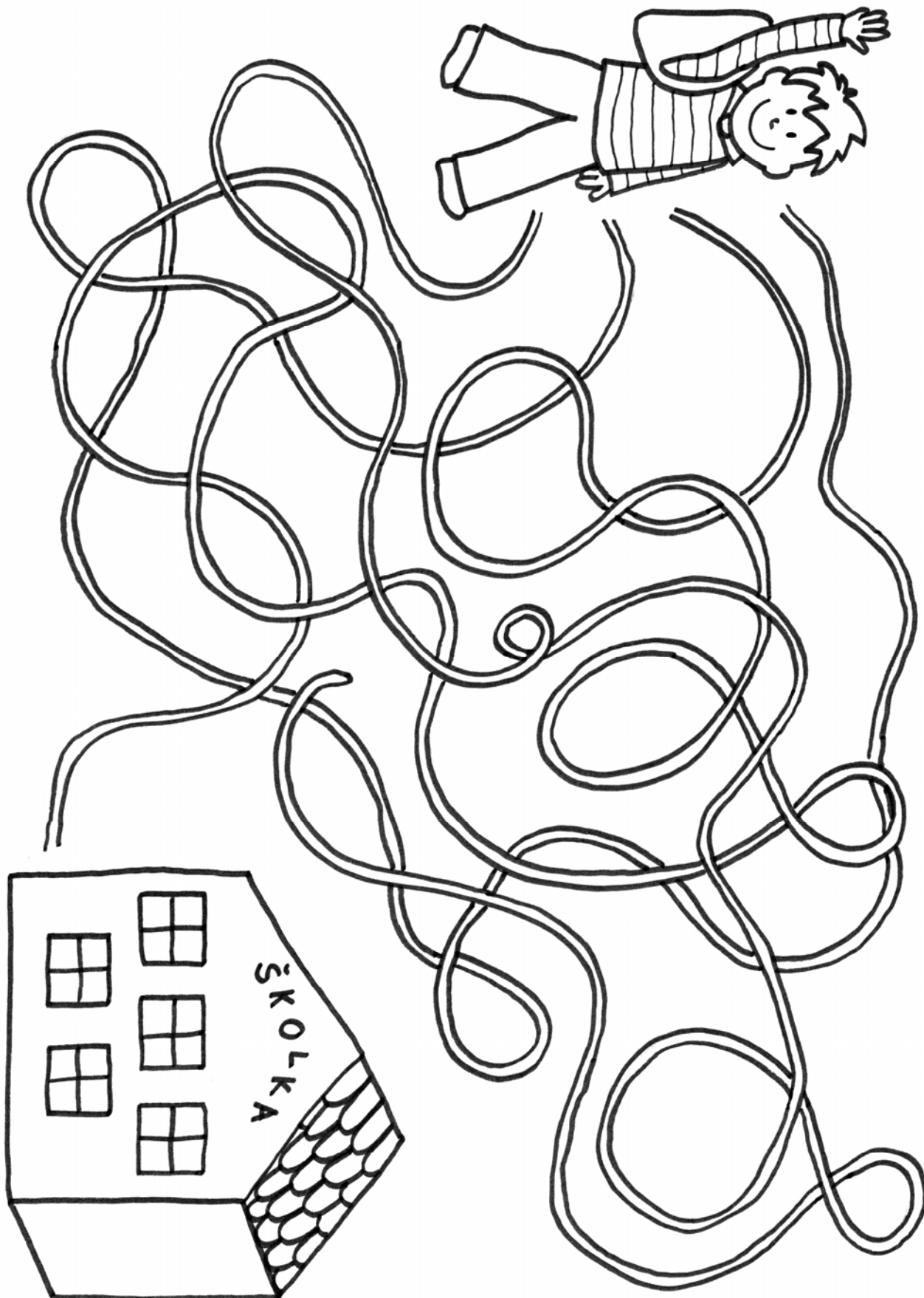
Téma: Září 1t - Já a moje školka - Kamarádi

Úkol: Najdi 10 rozdílů.

© Tereza Bartošová




Téma: Září 1t - Já a moje školka - Cesta do školky
Úkol: Pomoz najít chlapečkovi cestičku do mateřské školky.
© Tereza Bartošová



Téma: Září 2t - Pravidla ve třídě

Úkol: Děti si hrají ve školce. Co by děti na obrázku neměly dělat?

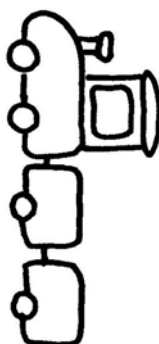

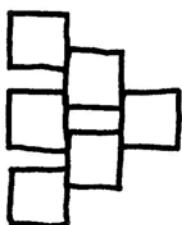


© Tereza Bartošová



Téma: Září 2t - Pravidla ve třídě - Hračky

Úkol: Stíny - vymaluj hračky a spoj je s jejich stínem. Potom domaluj své oblíbené hračky.

© Zuzana Doubravová

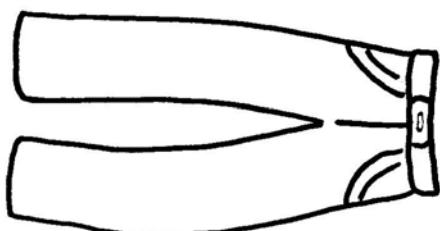
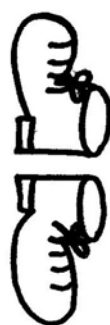






Téma: Září 2t - Pravidla ve třídě - Oblečení

Úkol: V šatně zůstala po dětech hromádka oblečení.

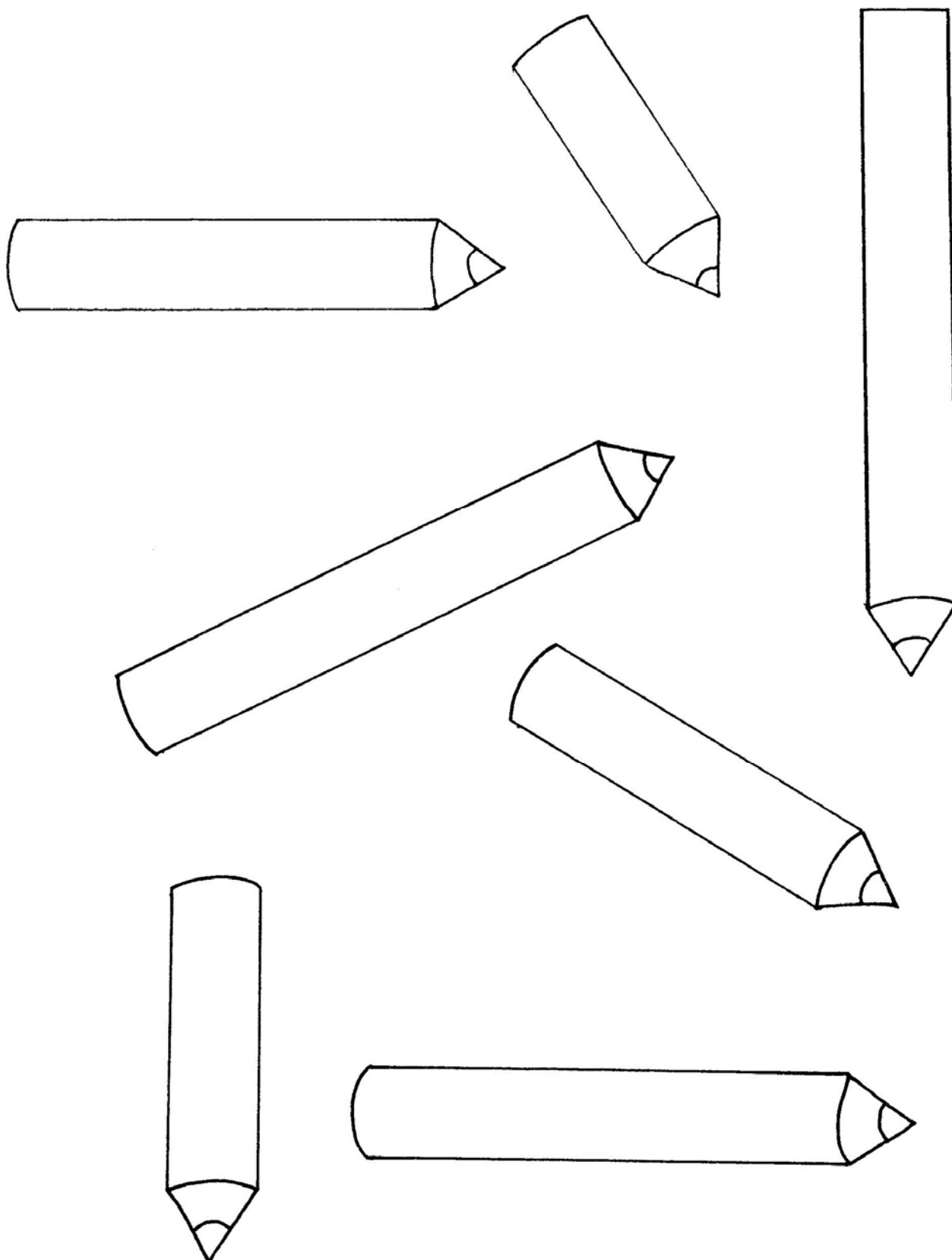
Pomoz paní učitelce roztrdit věci, které patří holčičkám, a které klukům.

© Zuzana Doubravová




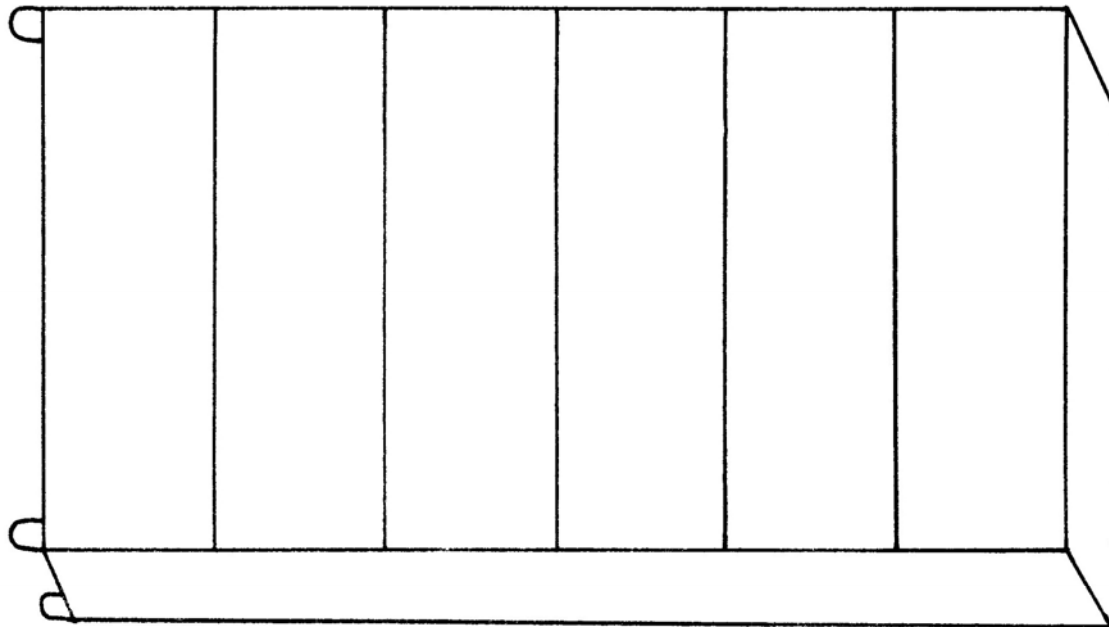
Téma: Září 2t - Pravidla ve třídě - Pastelky

Úkol: Dětem se rozházely pastelky. Pomůžeš jim je uklidit?
Vymaluj pastelky, vystříhni je a seřaď podle velikosti.
Můžeš je také nalepit na papír od největší po nejmenší.
© Zuzana Doubravová



Téma: Září 2t - Pravidla ve třídě - Uklid' hračky
Úkol: Vystřihni hračky a uklid' je pěkně do poliček.

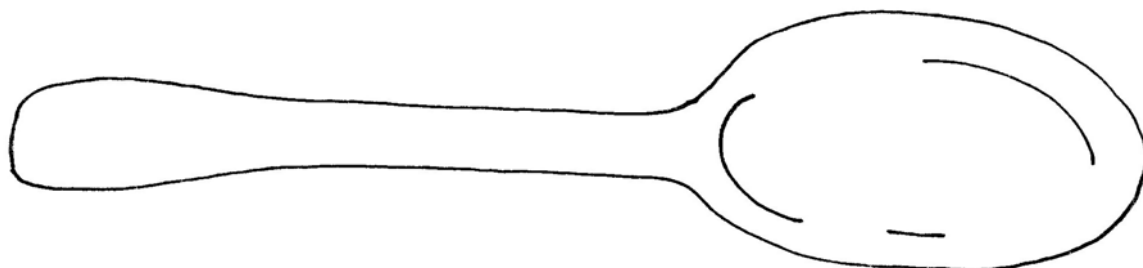

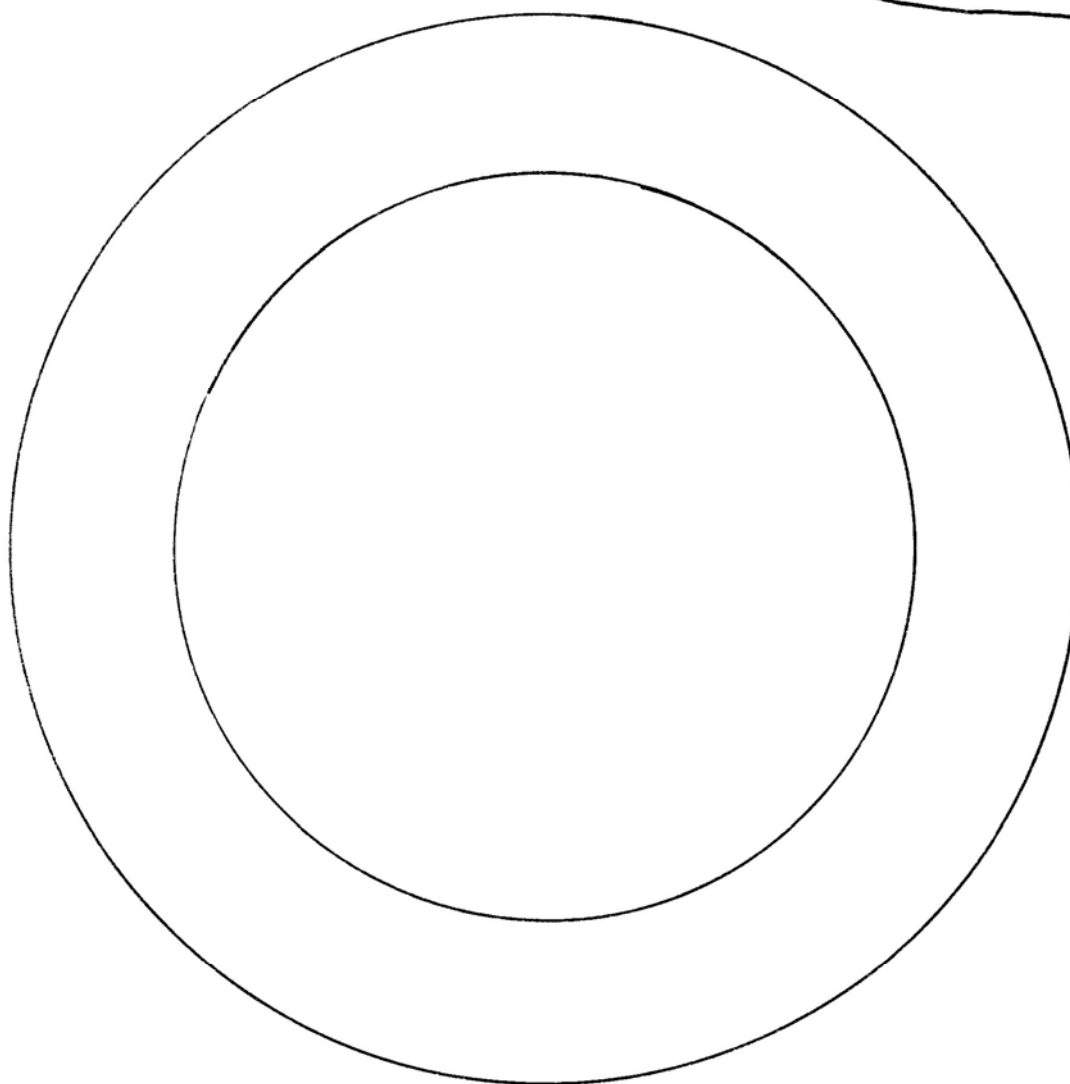
© Zuzana Doubravová




Téma: Září 2t - Pravidla ve třídě - Prostíráme na stůl

Úkol: Vystříhni talíř a příbory, nalep správně na ubrousek (barevný papír - můžeme dozdobit)
a na talířek namaluj svoje oblíbené jídlo.

© Zuzana Doubravová




Téma: Září 2t - Pravidla ve třídě
Úkol: Pomoz holčičce dokreslit tvary na tabuli.
© Tereza Bartošová




Téma: Září 3t - Rozdíl mezi městem a vesnicí - Kouře domečků

Úkol: Každý domeček je označen různým počtem teček. Dole na obrázku jsou vyznačeny kouře, které vycházejí z domečků. Zapiš pomocí teček do čtverečků, který kouř ke kterému domečku patří.

© Tereza Bartošová



Téma: Září 3t - Rozdíl mezi městem a vesnicí - Kdo, kde bydlí
Úkol: Zjistí kdo, kde bydlí a obrázky vymaluj.
© Eliška Ambrožová




Téma: Září 3t - Rozdíl mezi městem a vesnicí - Zahradnictví

Úkol: Na záhony namaluj tolik zeleniny a kytěk, kolik ti určuje číslo

(1 salát, 2 okurky, 3 kopretiny, 4 hrášky, 5 rajčat, 6 jahod, 7 ředkviček, 8 mrkví, 9 tulipánů)



© Zuzana Doubravová



Téma: Září 3t - Rozdíl mezi městem a vesnicí - Kdo žije

Úkol: Kde kdo žije? Spoj dvojice barevnou pastelkou.

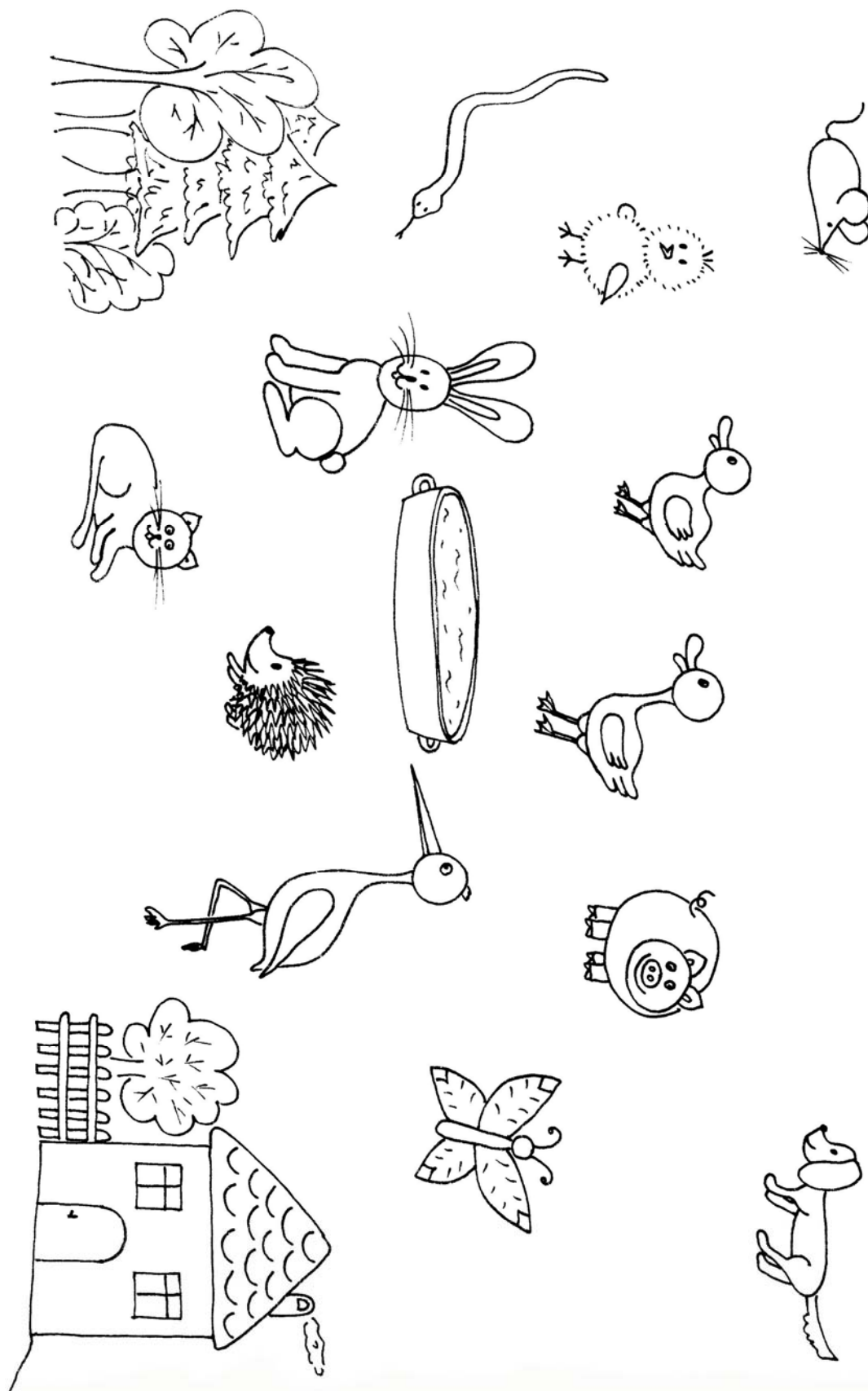
© Tereza Bartošová



Téma: Září 3t - Rozdíl mezi městem a vesnicí - U nás na dvorku

Úkol: Nesla jsem na dvorek krmení pro naše zvířátka, ale přiběhla i zvířátka, která u nás nechováme. Poznáš, kdo bydlí ve volné přírodě?


© Zuzana Doubravová



Téma: Září 3t - Rozdíl mezi městem a vesnicí - Mrkev na zahrádce

Úkol: Dokresli králíčkově mrkvičky, spojuj tečky do obloučků.


© Veronika Šiblová



Téma: Září 3t - Rozdíl mezi městem a vesnicí - Nesmysly

Úkol: Na obrázku je nakreslený domeček. Je tam však hodně nesmyslů. Najdeš je?



© Tereza Bartošová



Téma: Září 4t - Dům a náš byt - Okna

Úkol: Vystřihni obrázky a polož je do domečku: kočička (vlevo nahoru), tatínek (vlevo dolů), maminku (vpravo dolů), kytky (nahoru doprostřed), holčička (uprostřed dolů), ...

© Zuzana Doubravová

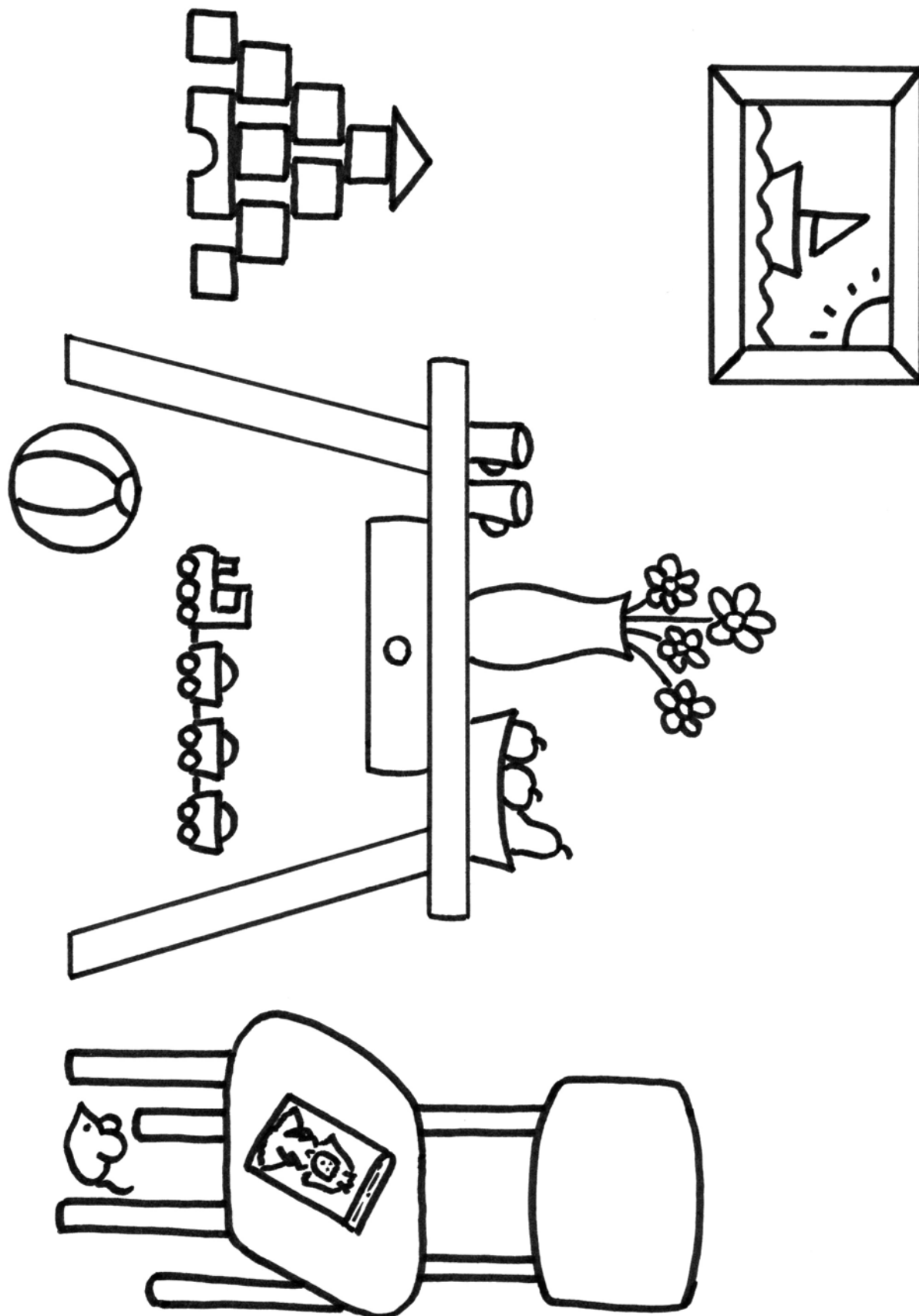


Téma: Září 4t - Dům a náš byt - Věci v pokoji

Úkol: Řekni, co vidíš na obrázku:

nahore, dole, vpravo, vlevo, pod, nad, na, před, za, v , vzadu, vepředu, ...

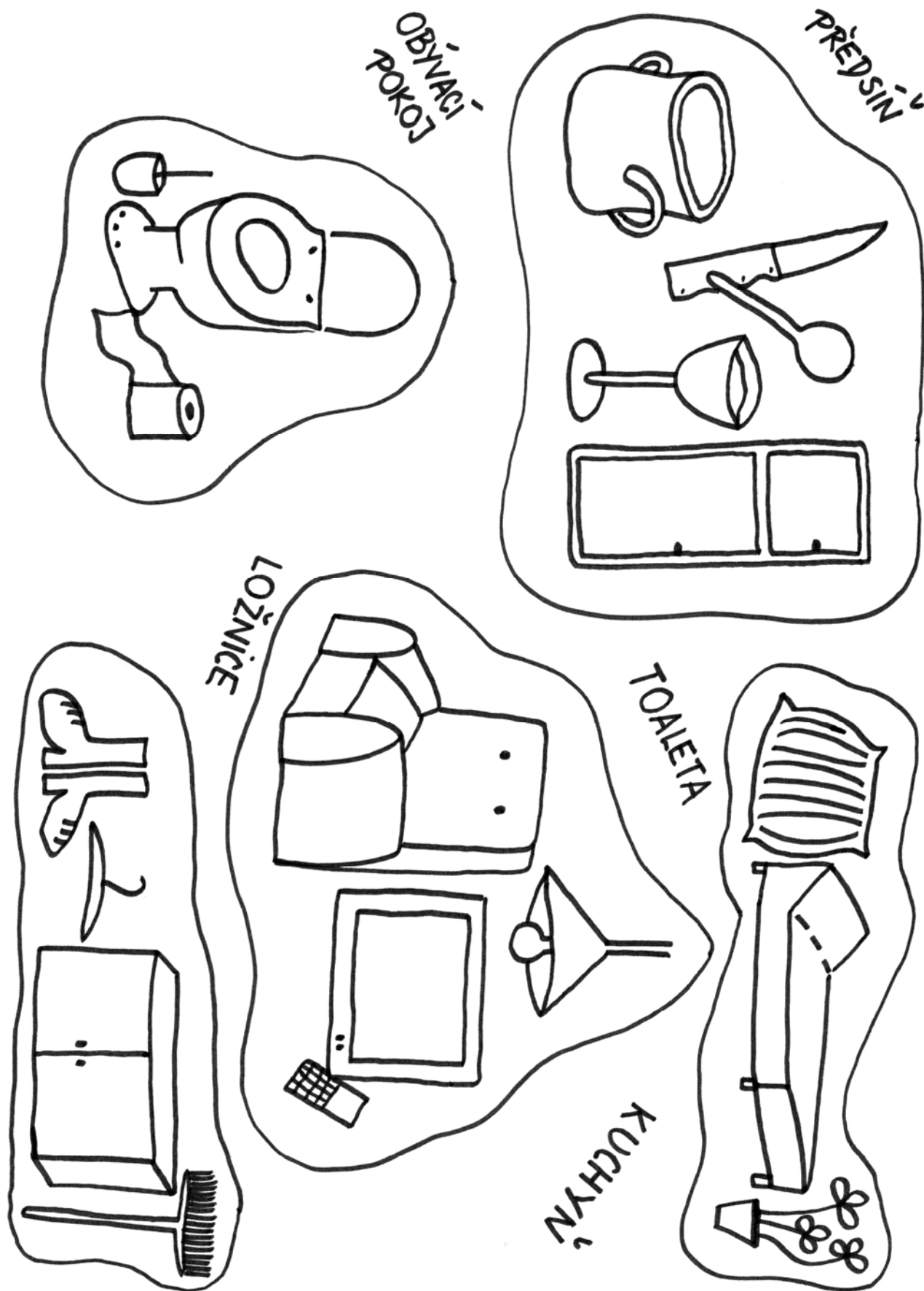
© Zuzana Doubravová



Téma: Září 4t - Dům a náš byt - Název skupiny

Úkol: K věcem, které jsou spolu v uzavřeném prostoru, přiřaď název.

© Tereza Bartošová



Téma: Září 4t - Dům a náš byt - Počítání

Úkol: Spočítej kolik je na obrázku domečků, komínů, čtvercových oken a kulatých oken.


© Tereza Bartošová



Téma: Září 4t - Dům a náš byt - Rozdíly

Úkol: Najdi 10 rozdílů.

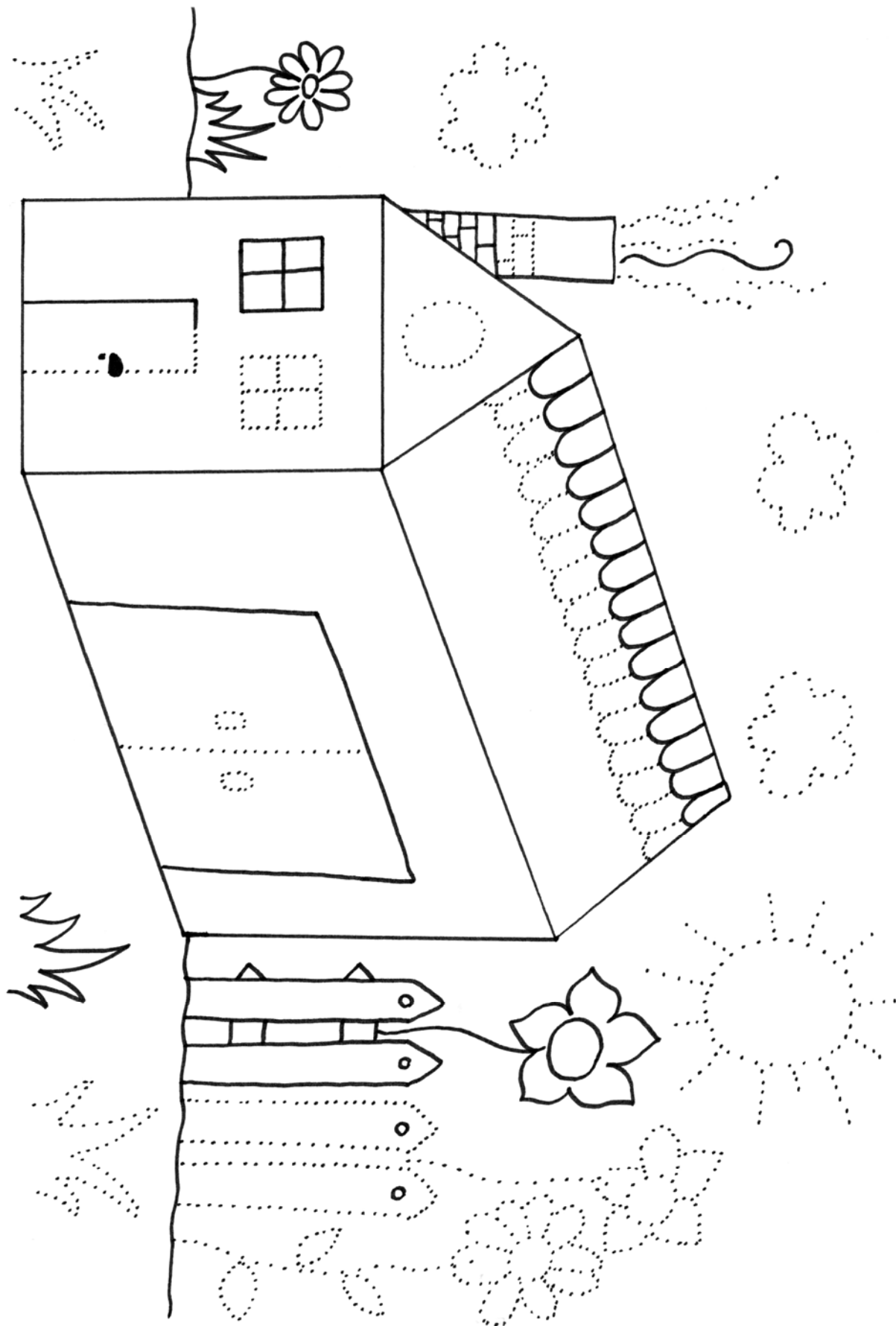
© Tereza Bartošová



Téma: Září 4t - Dům a náš byt - Dům

Úkol: Spojením teček si dokreslí domeček. Poté si obrázek vybarví.


© Tereza Bartošová




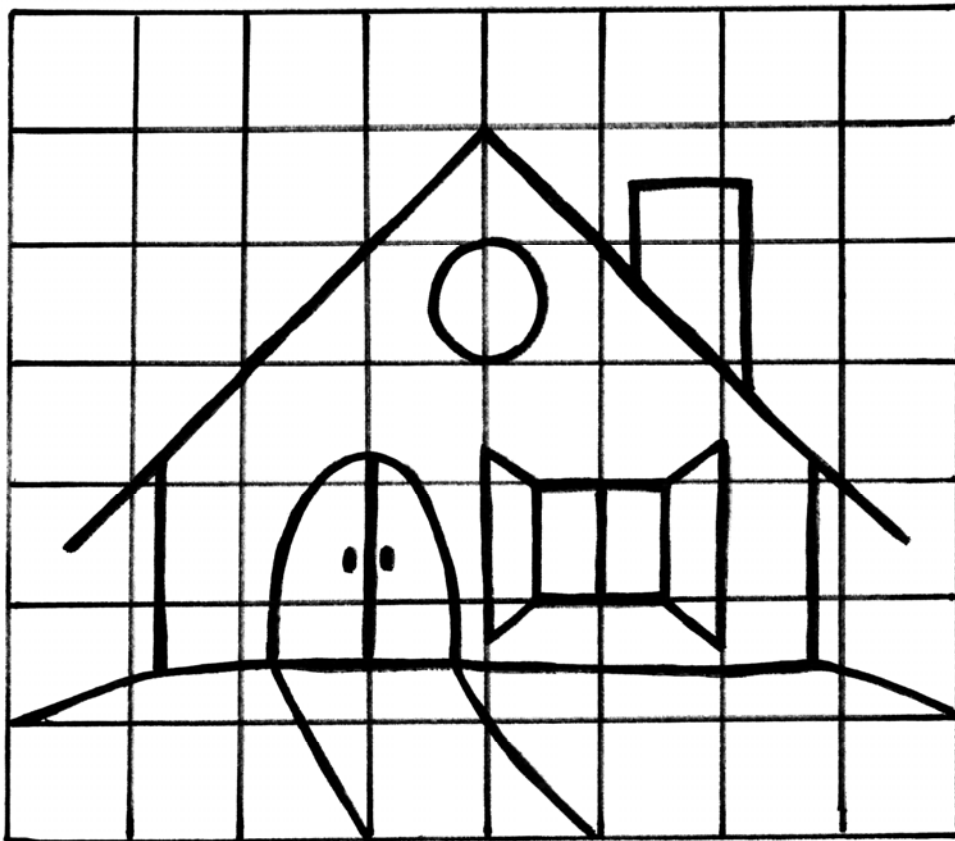
Téma: Září 4t - Dům a náš byt - Dvojice

Úkol: Najdi dvojice.

© Tereza Bartošová




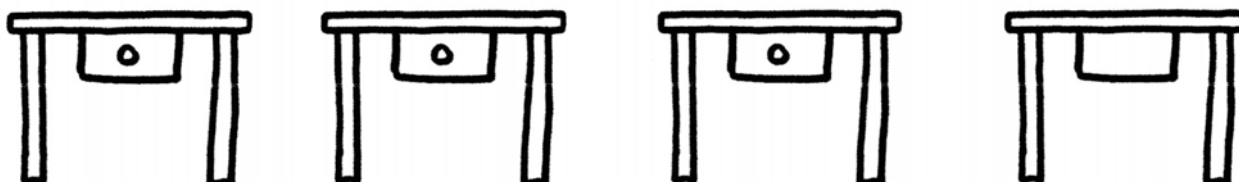
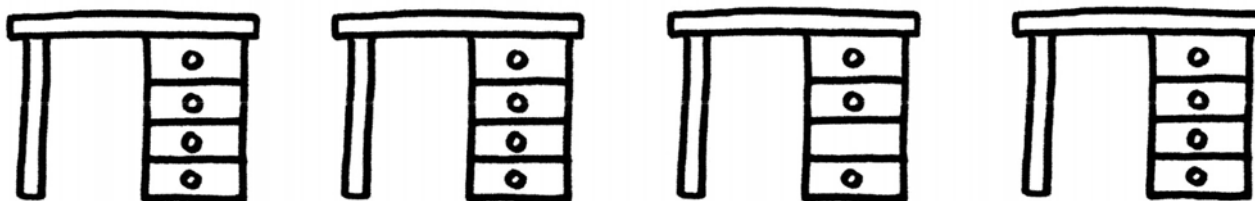
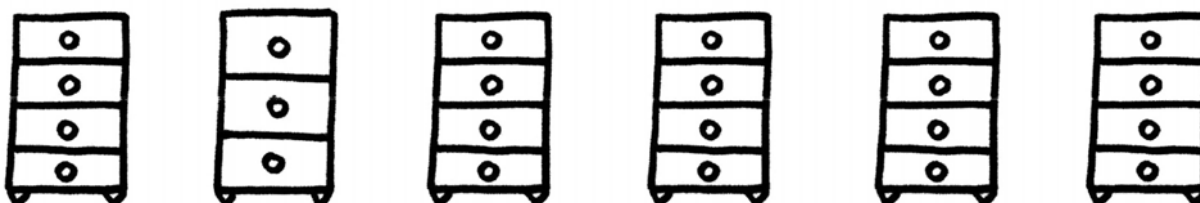
Téma: Září 4t - Dům a náš byt - Dům
Úkol: Překresli obrázek domu, do spodní sítě.
© Eliška Ambrožová



Téma: Září 4t - Dům a náš byt - Nábytek

Úkol: Najdi v každém řádku obrázek, který tam nepatří a vymaluj ho.

© Zuzana Doubravová



Kolektiv autorů omalovánek a pracovních listů

- Eliška Ambrožová
- Jana Lednická
- Kateřina Kajzarová
- Martina Paluzgová
- Michaela Dvorská
- Petra Vaverková
- Veronika Šiblová
- Tereza Bartošová
- Zuzana Doubravová

Vytvořeno pro pedagogický internetový magazín **Předškoláci.cz** ISSN 1804-3615
Povoleno je kopírování, sdílení a volné šíření, ... pro nekomerční účely.

Zdarma můžete stahovat

na adrese: www.predskolaci.cz (menu Obsah -> Ke stažení)



Facebook: www.facebook.com/predskolaci.cz

Chcete i Vy přispívat články do magazínu Předškoláci.cz ? Napište nám na info@predskolaci.cz
Rádi uveřejníme Vaše autorské básničky, hry, omalovánky, písničky, pohádky, tvoření, ...

Stále hledáme nové autory a redaktory pro magazíny:

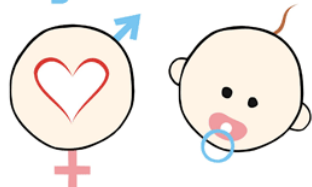
www.MojeBrisko.cz (o těhotenství a mateřství)

www.NaseBatole.cz (o dětech do 3 let)

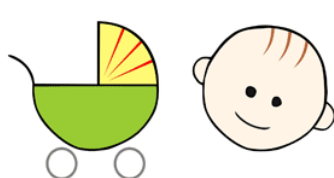
www.Predskolaci.cz (rozvoj a výchova dětí)

Právě Vy tvoříte obsah webu. Informujte své přátele o možnosti této spolupráce!

MojeBříško.cz



NašeBatole.cz



Předškoláci.cz

