




Téma: Únor 1t - Pohádkové postavy - Čarodějnice

Úkol: Spoj tečky a vytvoř si svůj vlastní obrázek. Poté si obrázek vybarvi

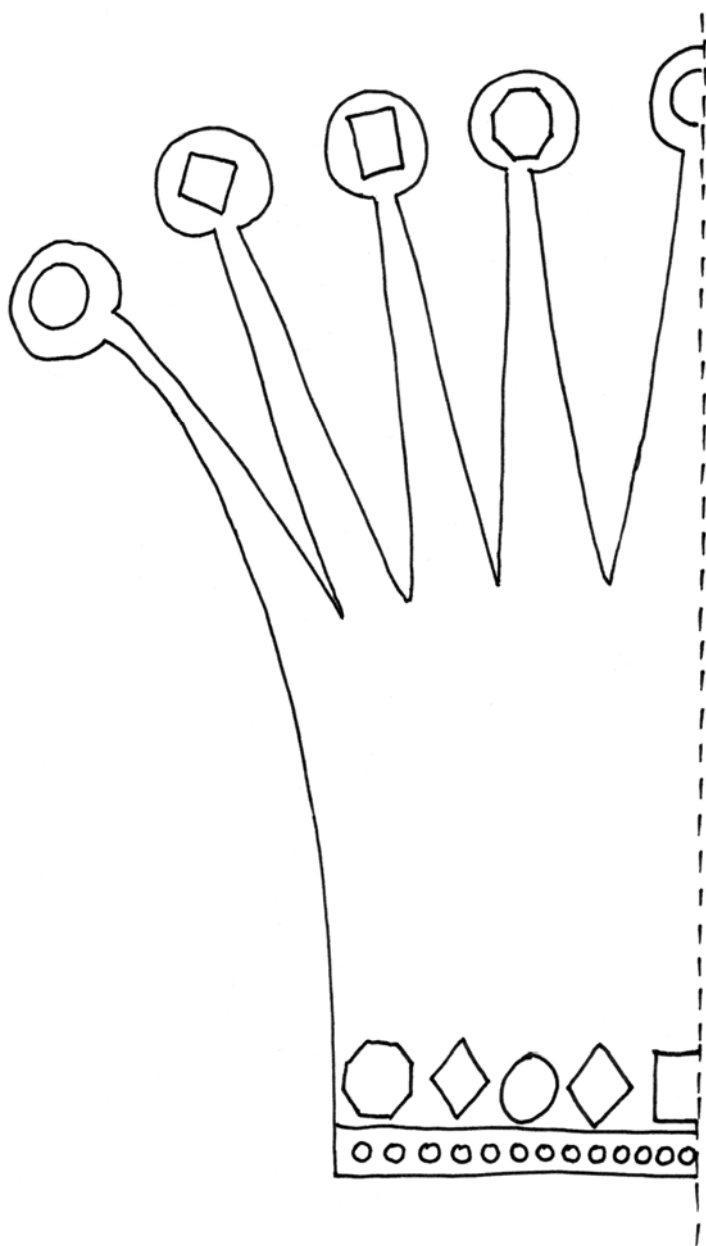
© Tereza Bartošová





Téma: Únor 1t - Pohádkové postavy - Koruna

Úkol: Dokresli druhou polovinu obrázku (korunka princezny).

© Mgr. Marie Balcárková



Téma: Únor 1t - Pohádkové postavy - Spojování
Úkol: Spoj pohádkové postavy s předměty, které k nim patří.
© Michaela Dvorská

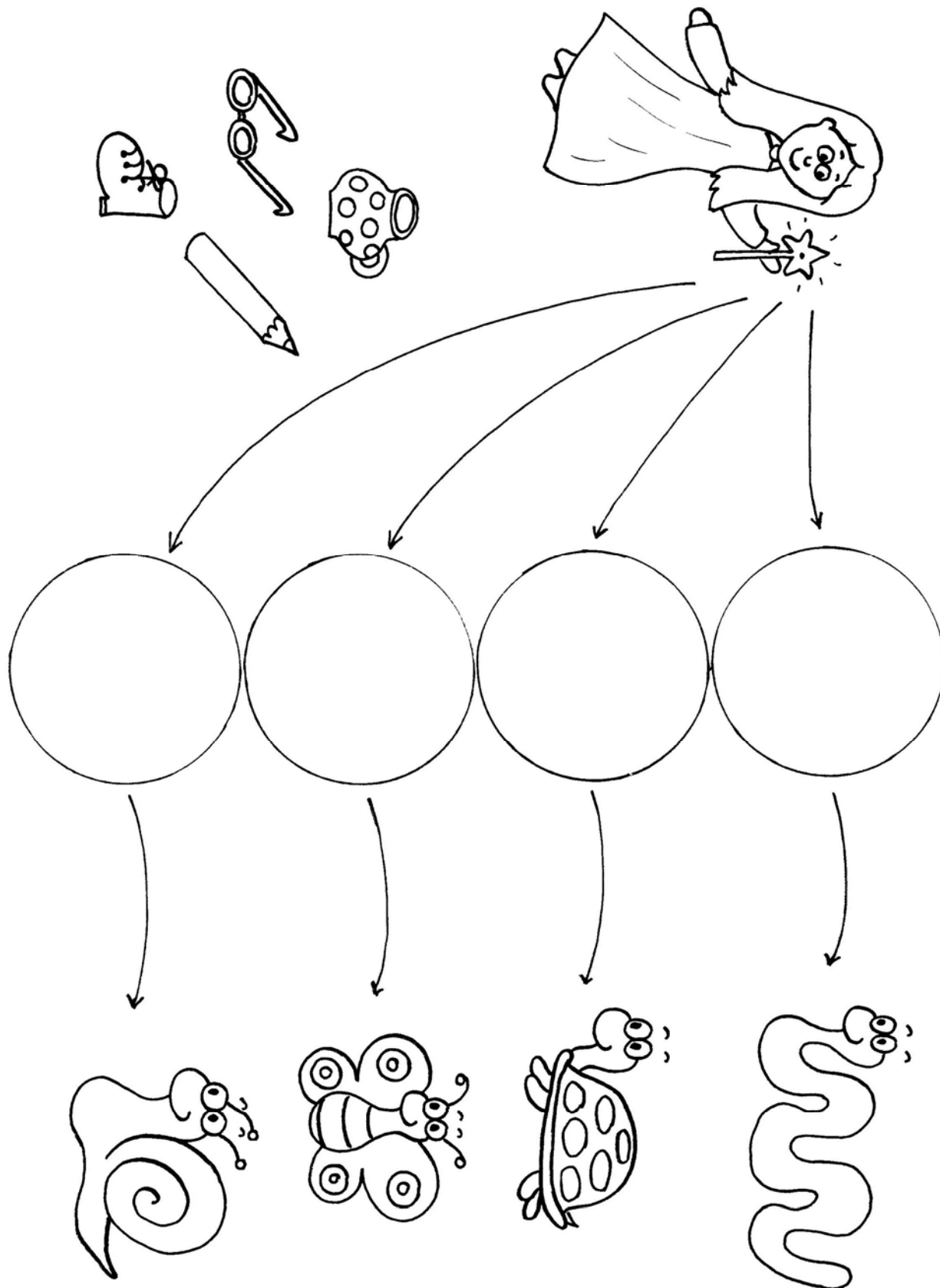


Téma: Únor 1t - Pohádkové postavy - Víla

Úkol: Lesní víla prohlížela les a našla v něm věci, které do lesa nepatří (hrnek ...).


Pomocí svého kouzelného proutku je překouzila na zvířátka. Domaluj (nebo vystřihni a nalep) předměty do správného okýnka. Z hrnečku je želva, z tužky had, z brýlí motýlek a z boty šnek.

© Zuzana Doubravová






Téma: Únor 1t - Pohádkové postavy - Trpaslík
Úkol: Dokresli trpaslíka.
© Eliška Ambrožová




Téma: Únor 1t - Pohádkové postavy - Drak

Úkol: Domaluj drakovi ostny za krkem a na hřbetě a flíčky na těle.

© Zuzana Doubravová

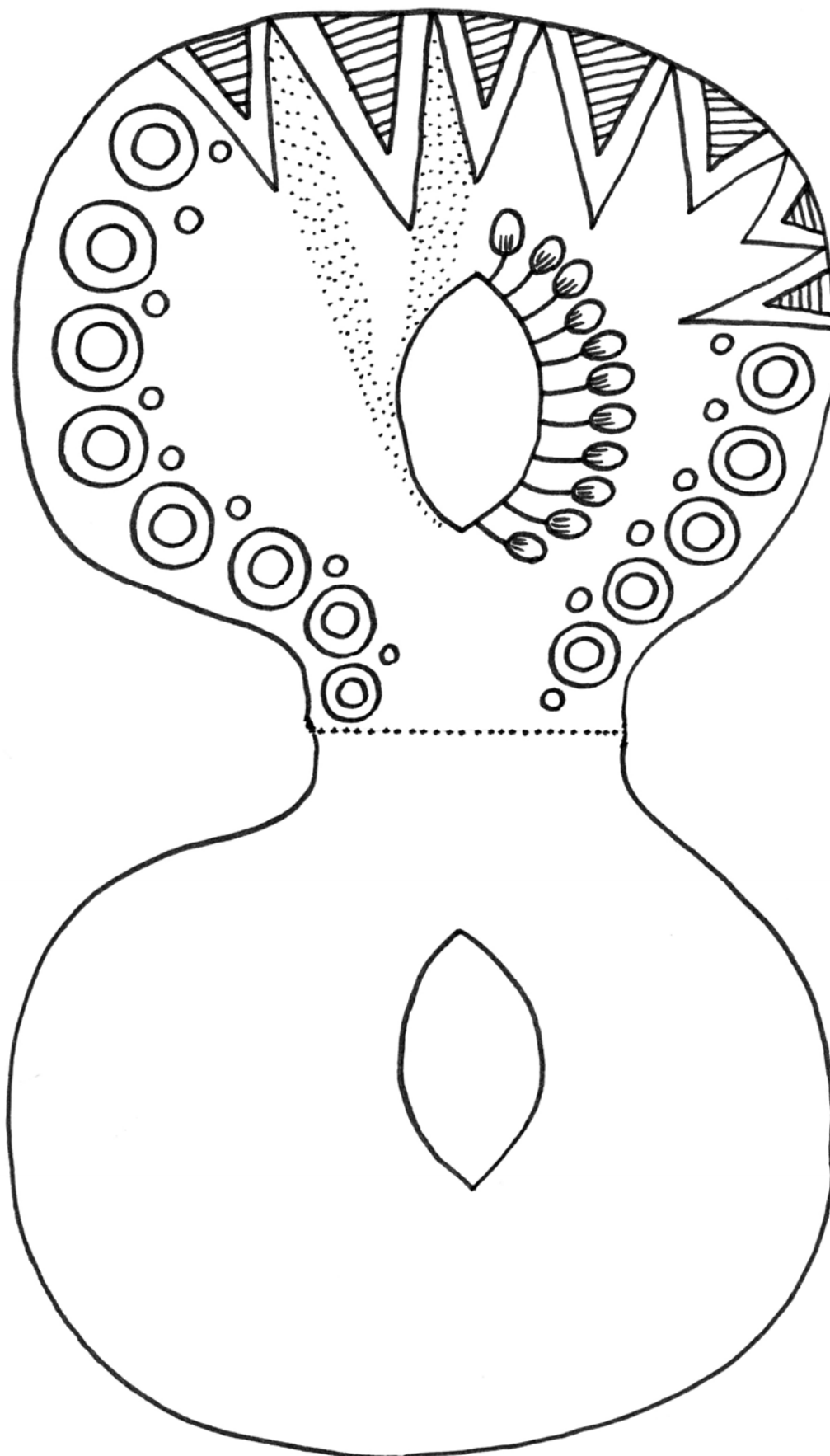


Téma: Únor 1t - Pohádkové postavy - Geometrické tvary
Úkol: Počet jednotlivých tvarů zapiš pomocí teček. V obrázku vybarvi:
kruh (modrý), čtverec (žlutý), obdélník (zelený), trojúhelník (červený)
© Mgr. Marie Balcárková



Téma: Únor 2t - Masopustní karneval - Karnevalová maska
Úkol: Dokresli druhou část masky podle vlastní fantazie.


© Tereza Bartošová




Téma: Únor 2t - Masopustní karneval - Klaun

Úkol: Vybarvi klauna podle číselné nápovědy: 1.růžová, 2.bílá, 3.červená, 4.žlutá, 5.modrá


© Veronika Šiblová



Téma: Únor 2t - Masopustní karneval - Masky
Úkol: Spoj masku s názvem pohádkové postavy
© Tereza Bartošová




Téma: Únor 2t - Masopustní karneval - Balónky
Úkol: Obtáhni karnevalové balónky a vybarvi je.
© Eliška Ambrožová







Téma: Únor 2t - Masopustní karneval - Maska kočky
Úkol: Dokresli druhou polovinu obrázku. Obrázek vymaluj a vystříhni.
© Mgr. Marie Balcárková




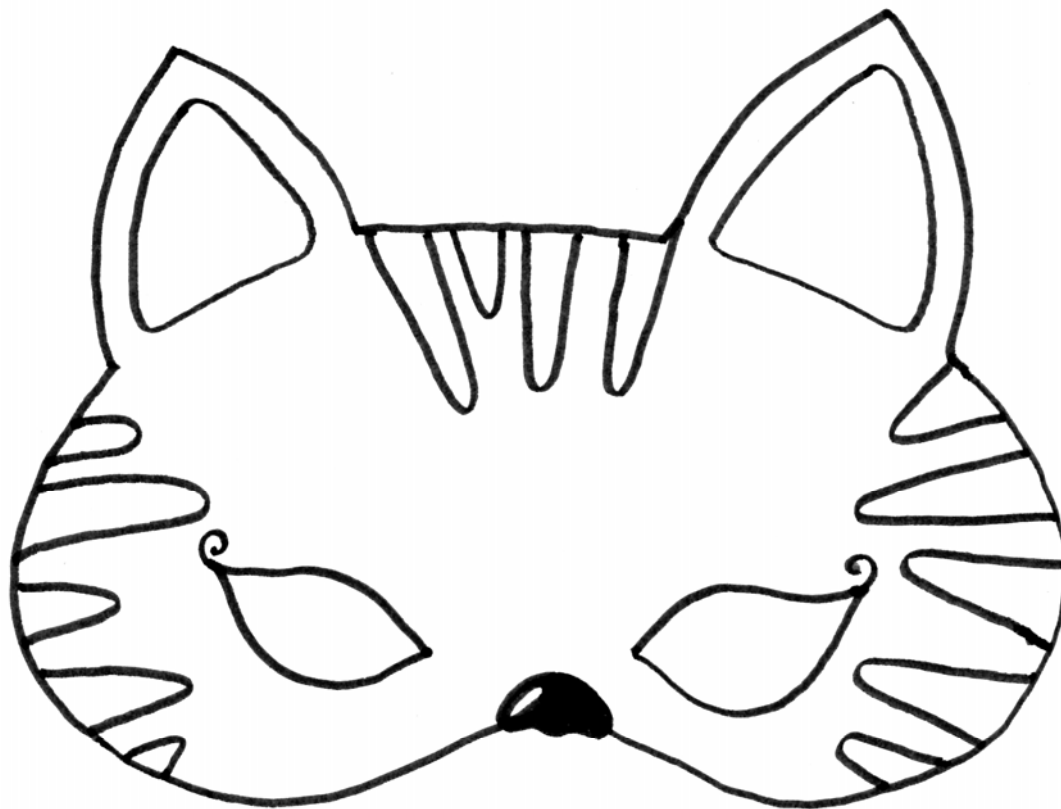
Téma: Únor 2t - Masopustní karneval - Žabí princ

Úkol: Vymaluj a vystříhni masky.

© Eliška Ambrožová




Téma: Únor 2t - Masopustní karneval - Pejsek a kočička
Úkol: Vymaluj a vystříhni masky.
© Eliška Ambrožová



Téma: Únor 3t - Mých 5 smyslů - Čich

Úkol: Najdi a vybarvi na louce stejné květiny jako má holčička v ruce.


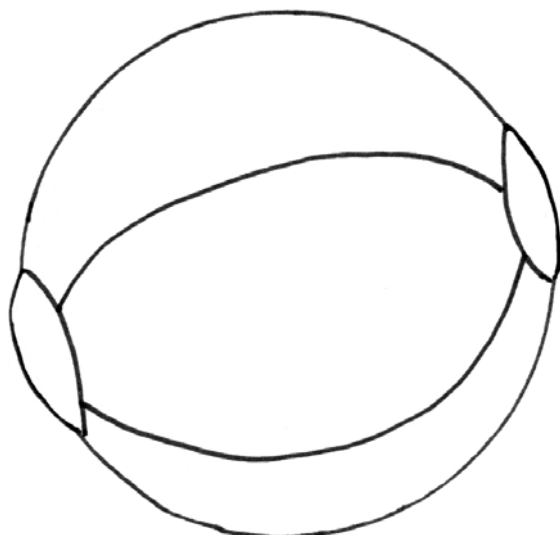

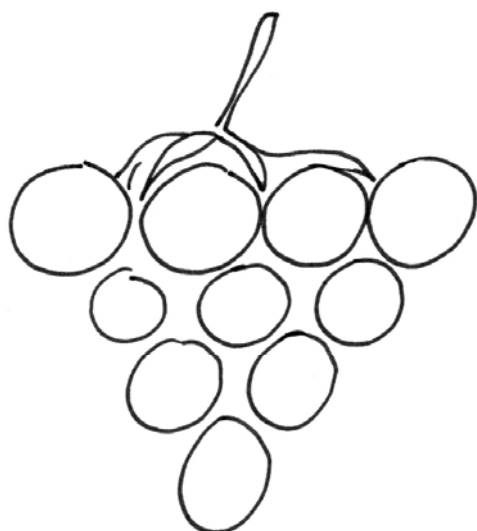
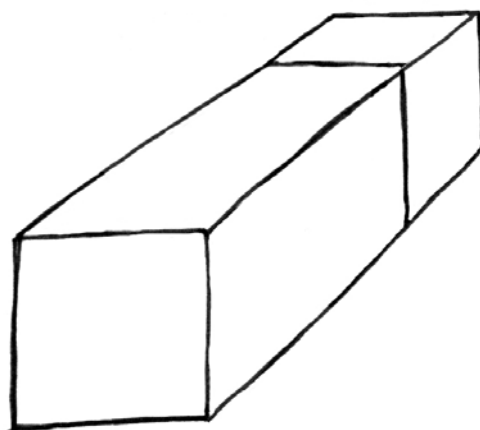
© Kateřina Kajzarová



Téma: Únor 3t - Mých 5 smyslů - Hmat (tvary)

Úkol: Poznej různé tvary. Zakroužkuj zeleně hranaté věci, červeně kulaté věci.


© Veronika Šiblová



Téma: Únor 3t - Mých 5 smyslů - Kočka

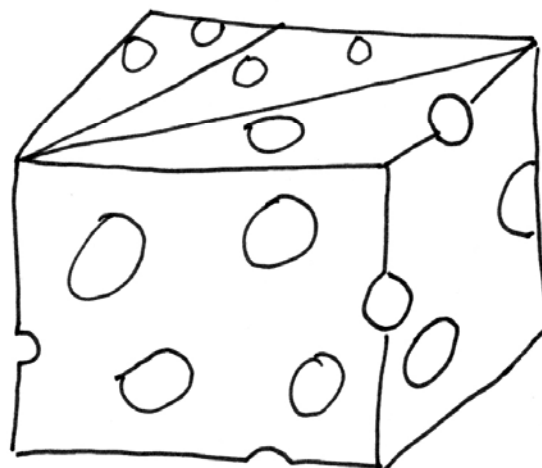

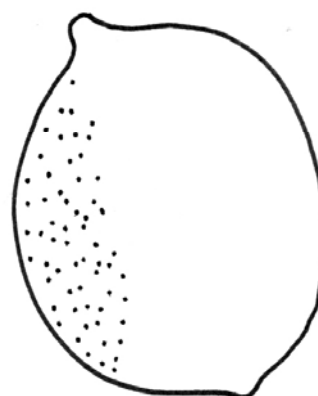


Úkol: Kočka se snaží vyčmukat myš. Pomůžeš jí myšku najít?

© Eliška Ambrožová




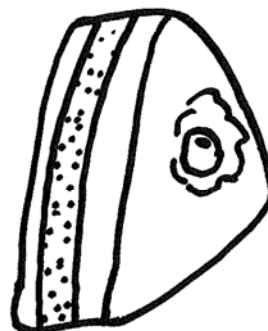


Téma: Únor 3t - Mých 5 smyslů - Chut'

Úkol: Zakroužkuj zeleně vše, co je kyselé, modře - co je sladké, červeně - co je slané.



Téma: Únor 3t - Mých 5 smyslů - Chut'
Úkol: Vybarvi všechno, co je sladké.
© Michaela Dvorská



Téma: Únor 3t - Mých 5 smyslů - Smysly



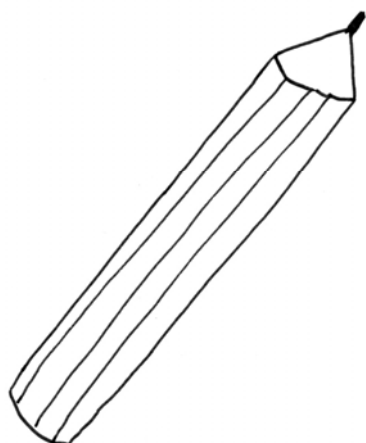
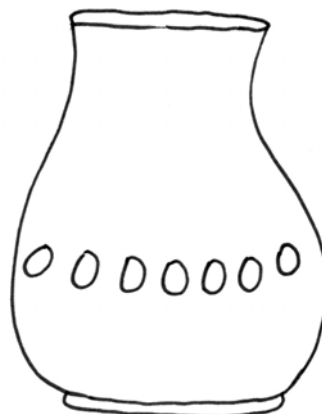
Úkol: Znáš svých pět smyslů? Zakroužkuj všechny smysly na obrázku.

© Michaela Dvorská





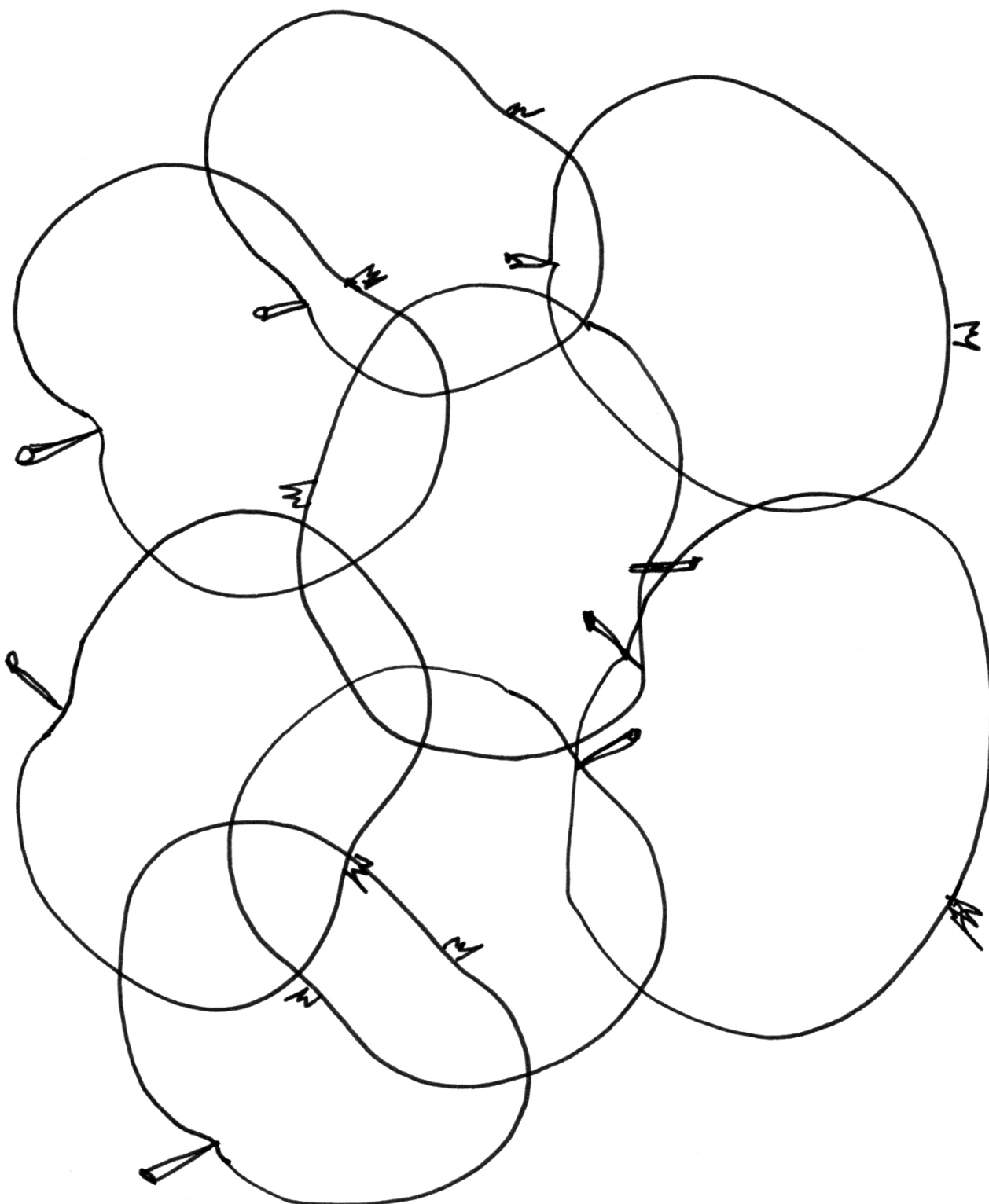
Téma: Únor 3t - Mých 5 smyslů - Větší menší
Úkol: Vybarvi vždy větší předmět.
© Mgr. Marie Balcárková




Téma: Únor 4t - Moje tělo a zdraví - Déšť
Úkol: Dokresli kapičky a vybarvi.
© Kateřina Kajzarová



Téma: Únor 4t - Moje tělo a zdraví - Jablka
Úkol: Kolik jablíček vidíš na obrázku?
© Veronika Šiblová



Téma: Únor 4t - Moje tělo a zdraví - Obchod
Úkol: Domaluj ovoce a zeleninu, které prodavač nabízí.
© Zuzana Doubravová


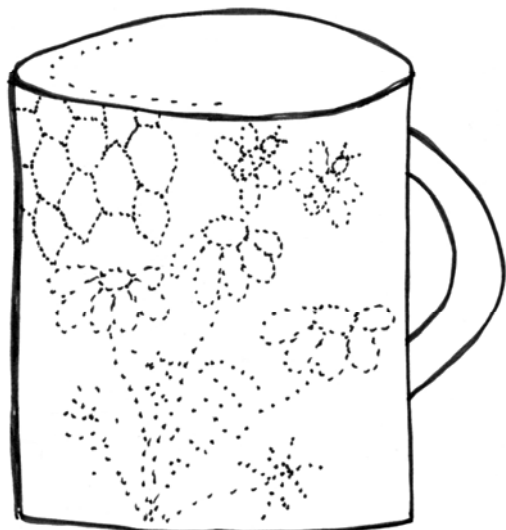





Téma: Únor 4t - Moje tělo a zdraví - Čaj

Úkol: Když je člověk nemocný a má horečky, měl by hodně pít čaj.

Víš, jaký čaj je nalitý do jednotlivých hrníčků?


© Mgr. Marie Balcárková




Téma: Únor 4t - Moje tělo a zdraví - Ovoce

Úkol: Abychom byli zdraví, musíme jíst ovoce. Spočítej ovoce a listy na stromě.

© Veronika Šiblová




Téma: Únor 4t - Moje tělo a zdraví - Čistění zubů
Úkol: Vyber, co patří na zubní kartáček a vybarvi modrou pastelkou.
Řekni, proč jsou ostatní předměty „nevhodné“.
© Michaela Dvorská



Téma: Únor 4t - Moje tělo a zdraví - Jídlo
Úkol: Zelenou pastelkou zakroužkuj zdravé jídlo
a červenou pastelkou zakroužkuj jídlo, které nám může ve velkém množství škodit.

© Tereza Bartošová

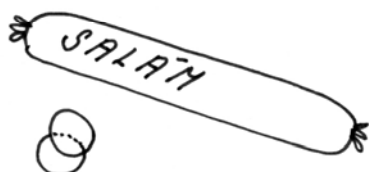
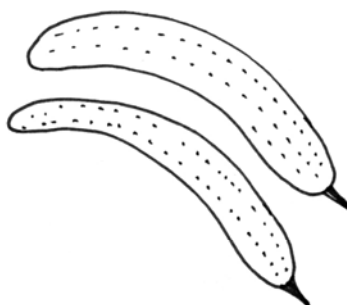

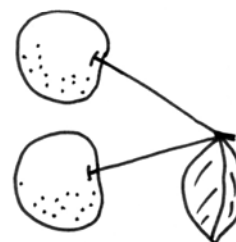
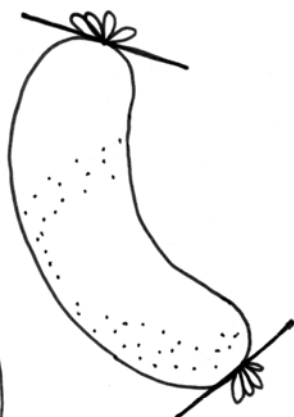
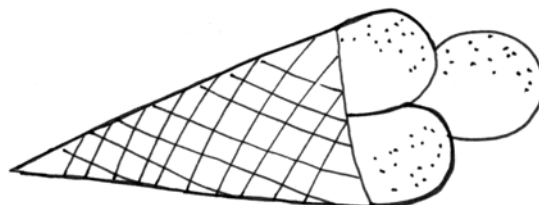
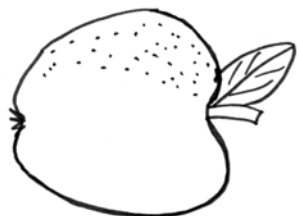


Téma: Únor 4t - Moje tělo a zdraví - Zdraví

Úkol: Zakroužkuj zelenou pastelkou předměty, které prospívají zdraví.

Červenou pastelkou předměty, které jsou nezdravé.

© Mgr. Marie Balcárková



Kolektiv autorů omalovánek a pracovních listů

- Eliška Ambrožová
- Jana Lednická
- Kateřina Kajzarová
- Martina Paluzgová
- Michaela Dvorská
- Petra Vaverková
- Veronika Šiblová
- Tereza Bartošová
- Zuzana Doubravová

Vytvořeno pro pedagogický internetový magazín **Předškoláci.cz** ISSN 1804-3615
Povoleno je kopírování, sdílení a volné šíření, ... pro nekomerční účely.

Zdarma můžete stahovat

na adrese: www.predskolaci.cz (menu Obsah -> Ke stažení)



Facebook: www.facebook.com/predskolaci.cz

Chcete i Vy přispívat články do magazínu Předškoláci.cz ? Napište nám na info@predskolaci.cz
Rádi uveřejníme Vaše autorské básničky, hry, omalovánky, písničky, pohádky, tvoření, ...

Stále hledáme nové autory a redaktory pro magazíny:

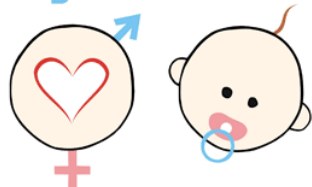
www.MojeBrisko.cz (o těhotenství a mateřství)

www.NaseBatole.cz (o dětech do 3 let)

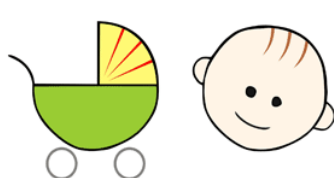
www.Predskolaci.cz (rozvoj a výchova dětí)

Právě Vy tvoříte obsah webu. Informujte své přátele o možnosti této spolupráce!

MojeBříško.cz



NašeBatole.cz



Předškoláci.cz

