

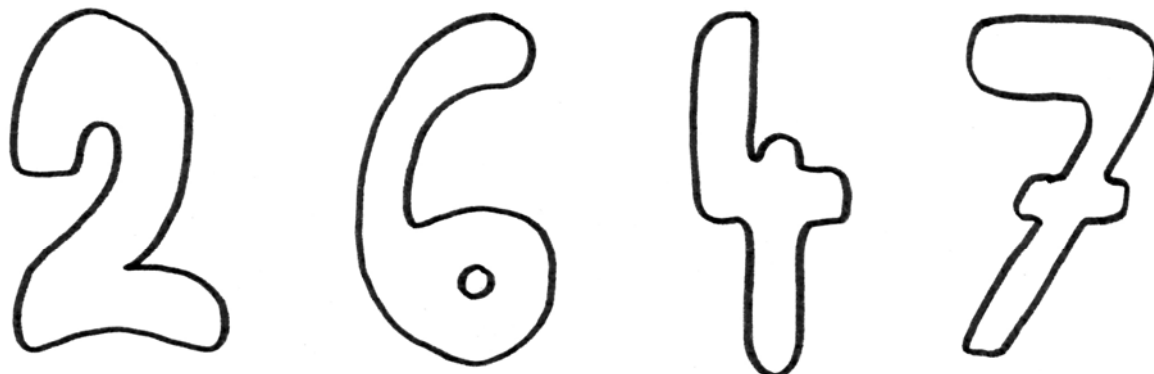








Téma: Leden 1t - Co už umím - Přiřaď  
Úkol: Přiřaď správné číslo k obrázkům.  
© Eliška Ambrožová



Téma: Leden 1t - Co už umím - Počty



Úkol: Spočítej předměty a napiš jejich počet do čtverců vpravo.

© Michaela Dvorská






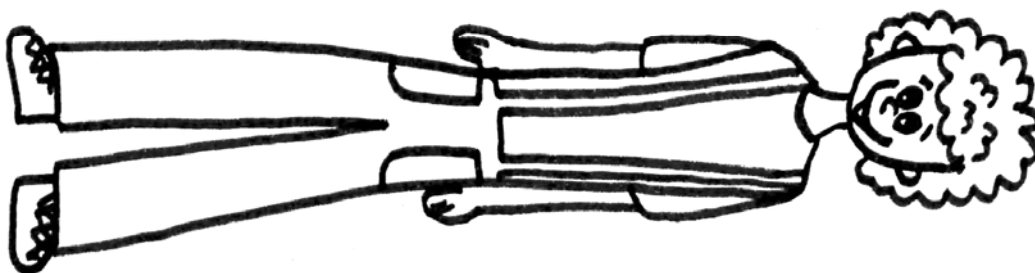
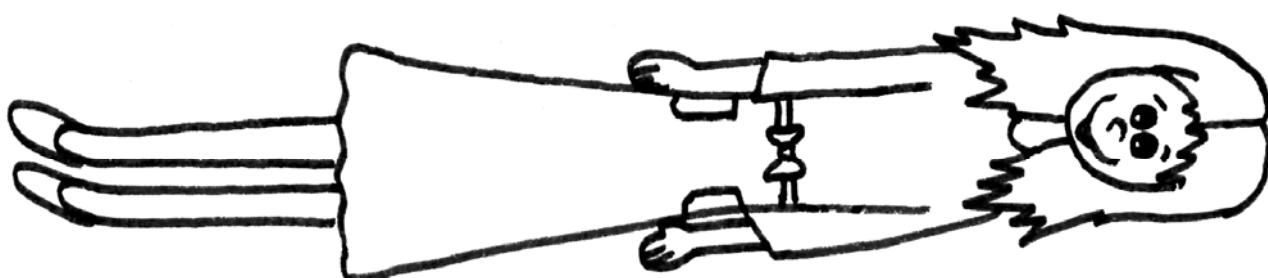

Téma: Leden 1t - Co už umím - Co zvládnu  
Úkol: Pojmenuj a vybarvi činnosti, které už umíš.  
© Michaela Dvorská



Téma: Leden 1t - Co už umím - Děti

Úkol: Porovnej všechny děti a urči nejvyššího, nejmenšího, nejširšího a nejhubenějšího.


© Eliška Ambrožová



Téma: Leden 1t - Co už umím - Spoj čísla

Úkol: Víš, jak jdou čísla za sebou? Spoj je čarou ve správném pořadí a obrázek vybarvi.

© Eliška Ambrožová

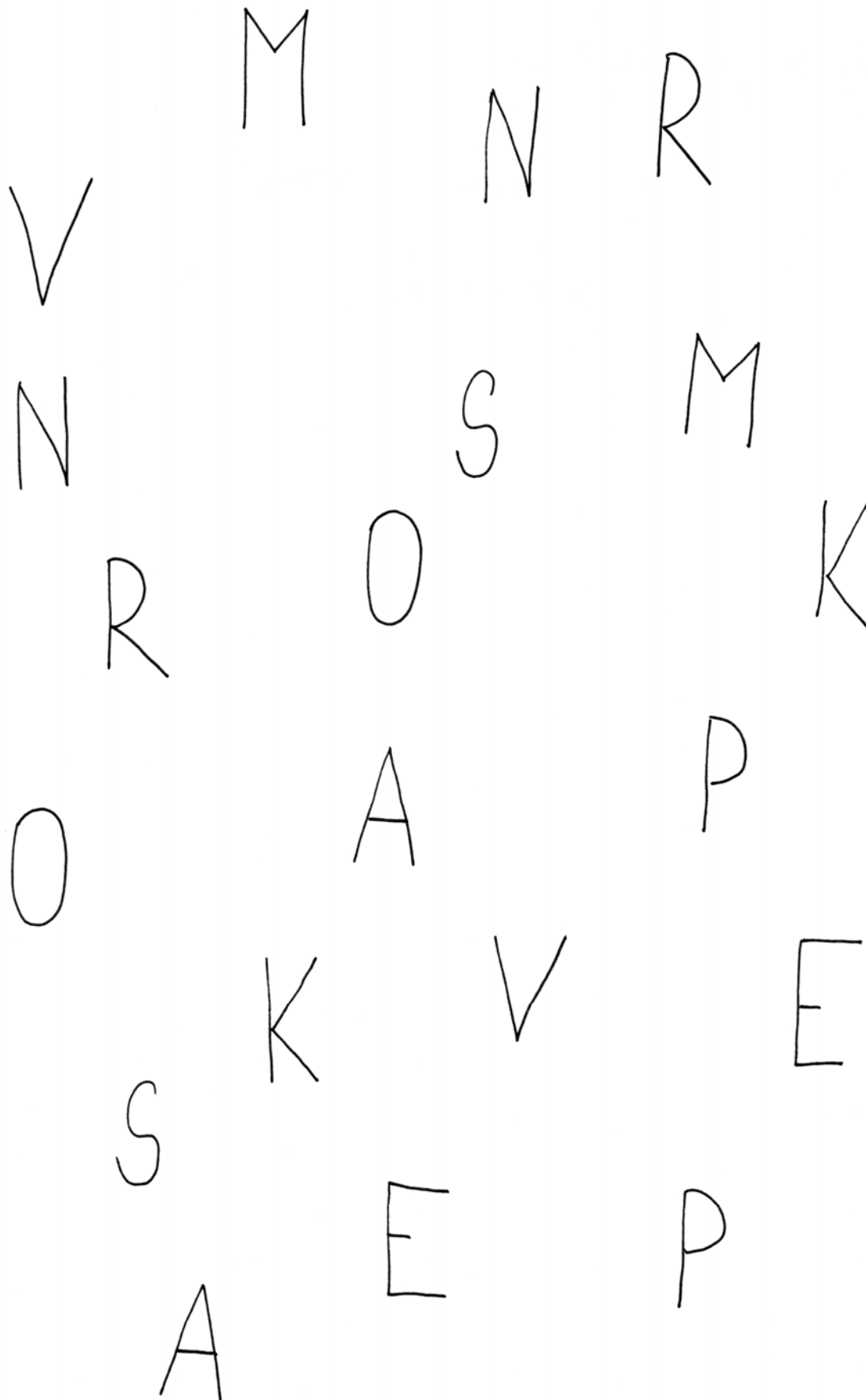




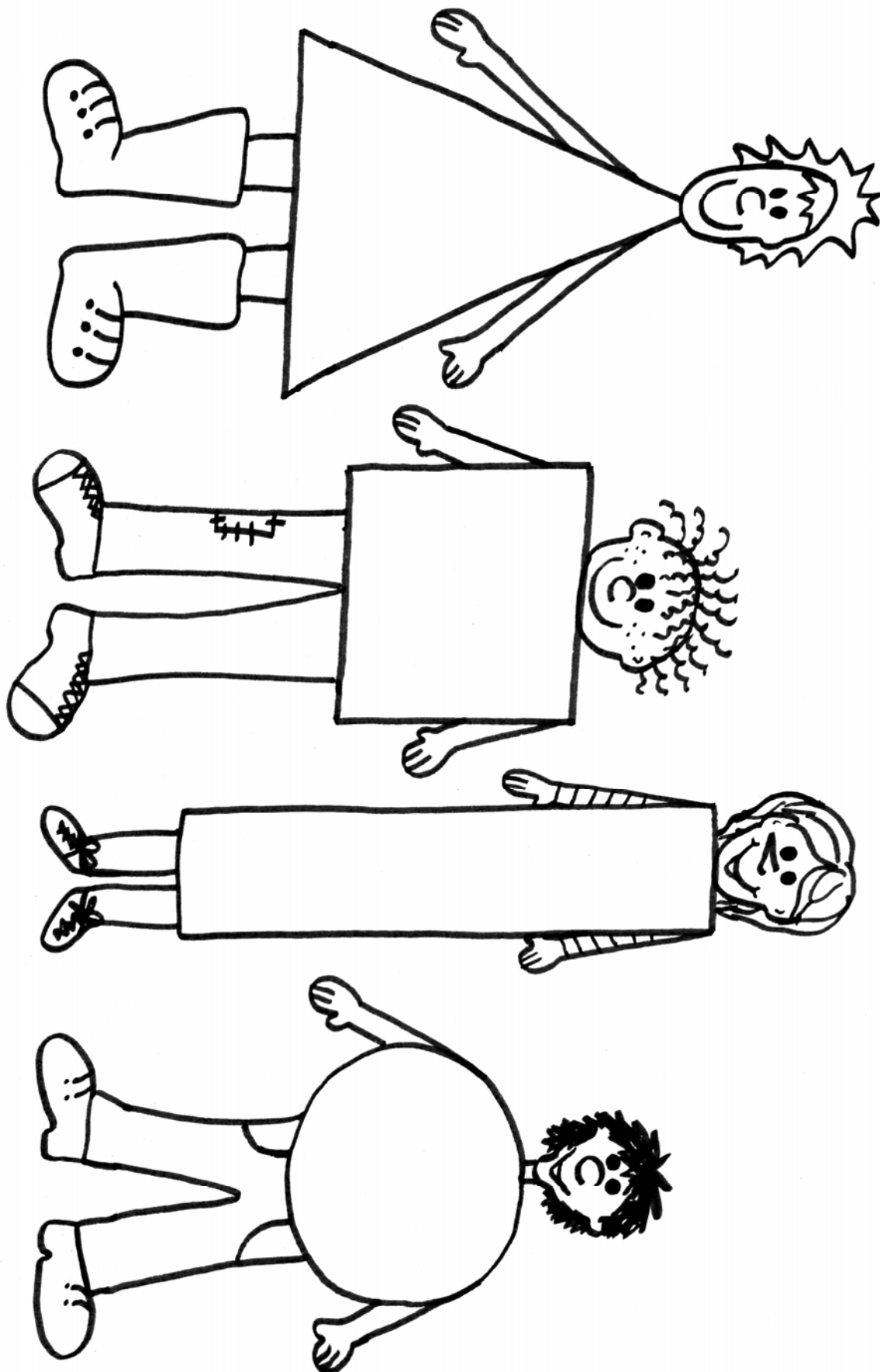
Téma: Leden 1t - Co už umím - Písmenka

Úkol: Spoj čarou stejná písmenka.



© Veronika Šiblová



Téma: Leden 1t - Co už umím - Geometrické tvary  
Úkol: Pojmenuj geometrické tvary, které tvoří panáčky a vymaluj je.  
© Eliška Ambrožová



Téma: Leden 2t - Čím budu - Námořník  
Úkol: Najdi 5 rozdílů a obrázek vybarvi.  
© Eliška Ambrožová






Téma: Leden 2t - Čím budu - Potápěč

Úkol: Potápěč čistí moře od všech nečistot. Pomůžeš mu najít věci, které do moře nepatří?

© Zuzana Doubravová




Téma: Leden 2t - Čím budu - Rybář  
Úkol: Spoj stejné rybičky čarou a zakroužkuj, které nemají svou dvojici.  
© Kateřina Kajzarová



Téma: Leden 2t - Čím budu - Kuchař

Úkol: Najdi 5 rodílů.

© Eliška Ambrožová




Téma: Leden 2t - Čím budu - Známkování


Úkol: Já budu pan/í učitel/ka, která rozdává známky.

Zakroužkuj barevně: 1 (zeleně), 2 (červeně), 3(žlutě), 4 (modře), 5 (černě)

© Veronika Šiblová





Téma: Leden 2t - Čím budu - Dřevorubec  
Úkol: Obtáhni a dokresli zuby pilky.  
© Eliška Ambrožová




Téma: Leden 2t - Čím budu - Přiřazování předmětů

Úkol: Spoj povolání s předmětem, který lidé potřebují ke své práci. Obrázky vybarvi.

© Michaela Dvorská



Téma: Leden 3t - Zimní hry a sporty - Bruslačka  
Úkol: Obtáhni piruety, které bruslačka vytvořila na ledu.  
© Eliška Ambrožová



Téma: Leden 3t - Zimní hry a sporty - Koulování (rozdíly)

Úkol: Najdi a vyznač 7 rozdílů mezi obrázky.

© Petra Vaverková



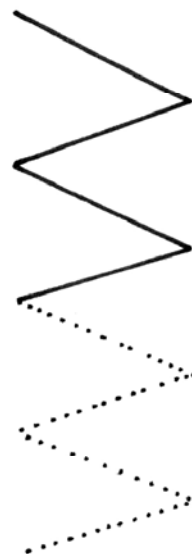





Téma: Leden 3t - Zimní hry a sporty - Trasy

Úkol: Dokresli k obrázkům trasu.

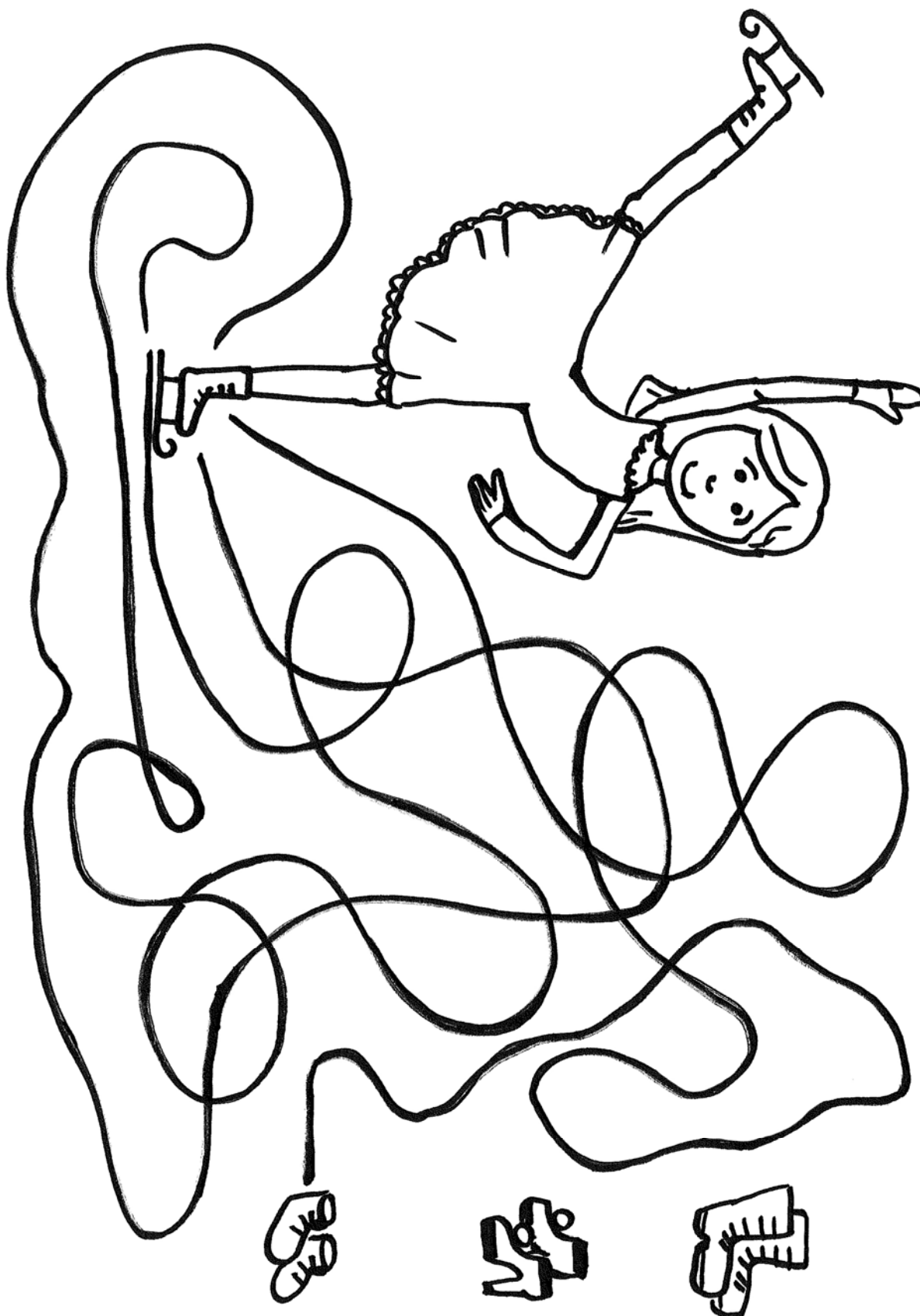
© Tereza Bartošová



Téma: Leden 3t - Zimní hry a sporty - Zimní předměty  
Úkol: Zakroužkuj všechny předměty, které používá Lucinka v zimě.  
© Michaela Dvorská



Téma: Leden 3t - Zimní hry a sporty - Bruslařka  
Úkol: Zjisti, které boty patří holčičce na bruslích.  
© Michaela Dvorská



Téma: Leden 3t - Zimní hry a sporty - Sjezdovka

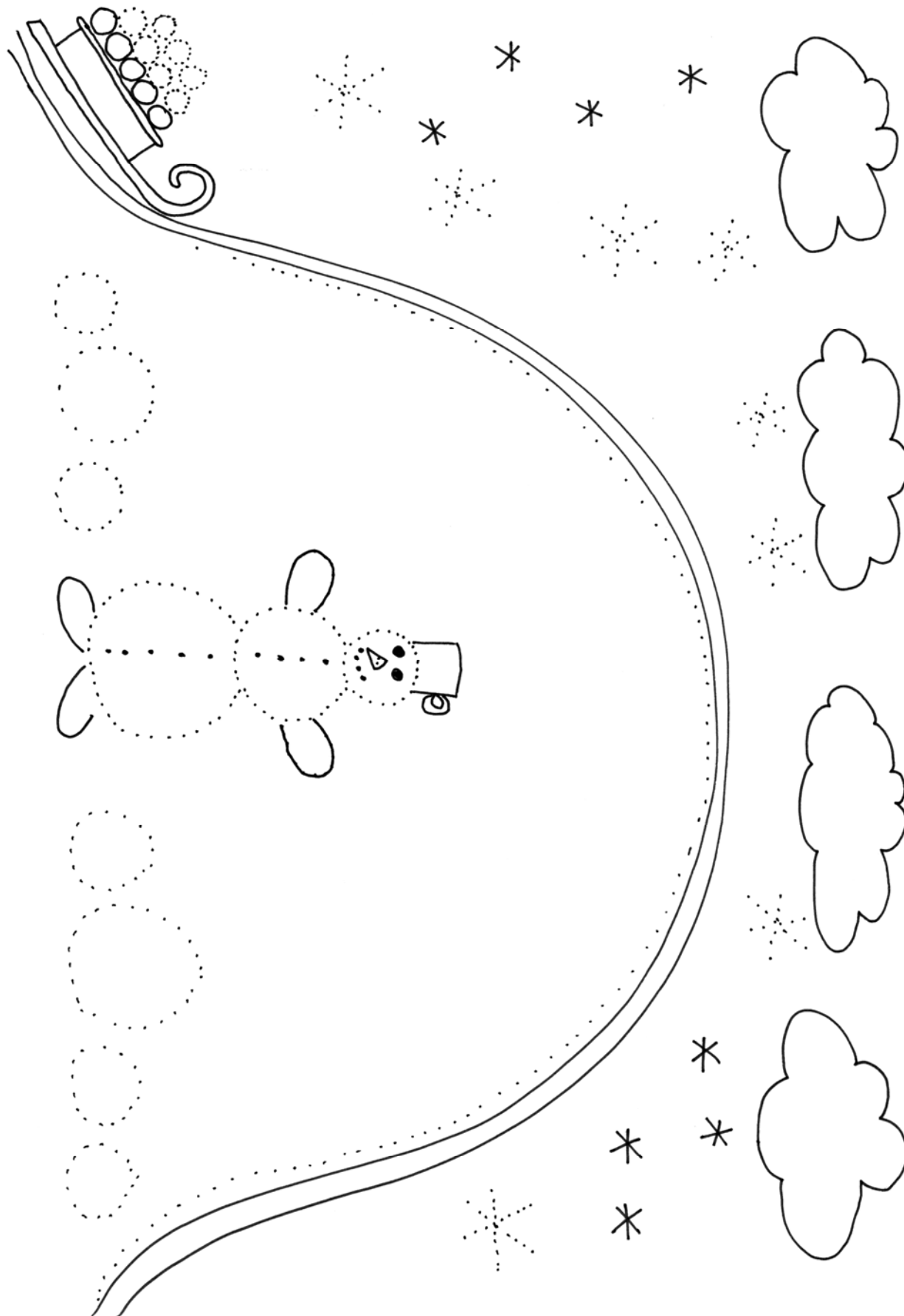
Úkol: Obtáhni cesty, kterými jel lyžař.

© Eliška Ambrožová



Téma: Leden 3t - Zimní hry a sporty - Sáňkování  
Úkol: Obkresli na obrázku tečkované stopy (několika tahy).



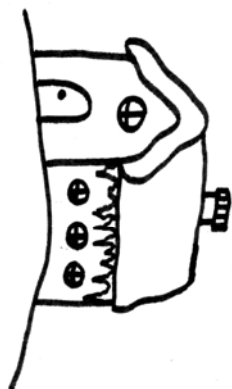
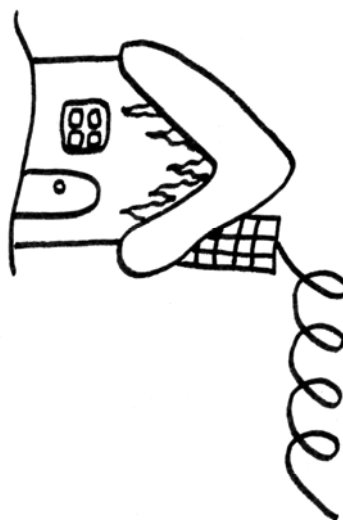
© Mgr. Marie Balcárková



Téma: Leden 4t - Sníh, led, mraz - Domky

Úkol: Domaluj domkům kouř, linoucí se z komínů.

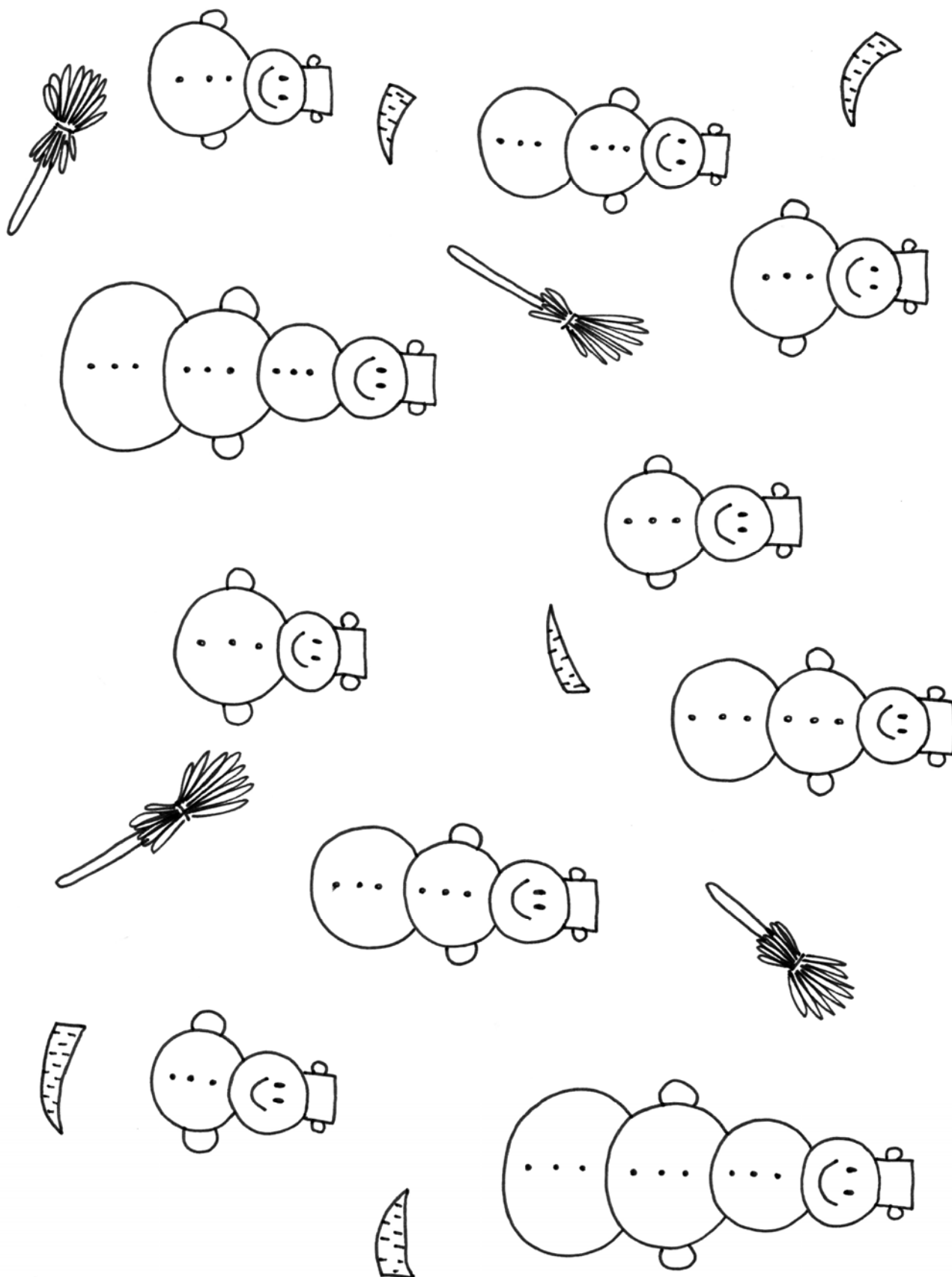
© Eliška Ambrožová



Téma: Leden 4t - Sníh, led, mráz - Sněhuláci

Úkol: Spočítej, kolik sněhuláků je vytvořeno ze dvou koulí a kolik ze tří koulí.

© Tereza Bartošová





Téma: Leden 4t - Sníh, led, mráz - Vločka  
Úkol: Dokresli druhou polovinu vločky.  
© Jana Lednická

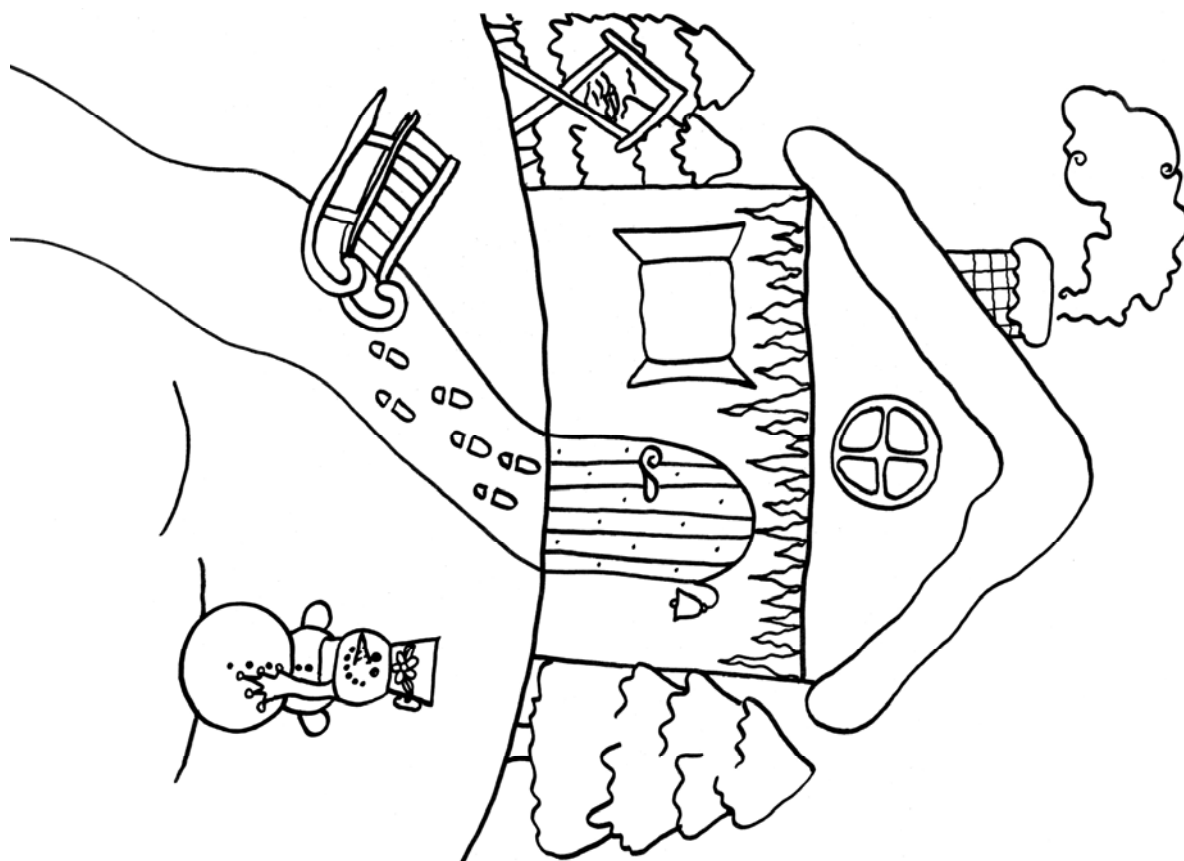





Téma: Leden 4t - Sníh, led, mráz - Zima (rozdíly)

Úkol: Najdi a vyznač 7 rozdílů mezi obrázky.



© Eliška Ambrožová




Téma: Leden 4t - Sníh, led, mraz - Vločky

Úkol: Spoj stejné vločky.

© Tereza Bartošová






Téma: Leden 4t - Sníh, led, mráz - Oblečení  
Úkol: Najdi trojice. Pomohou ti vzory na oblečení.  
© Tereza Bartošová



Téma: Leden 4t - Sníh, led, mráz - Knoflíky

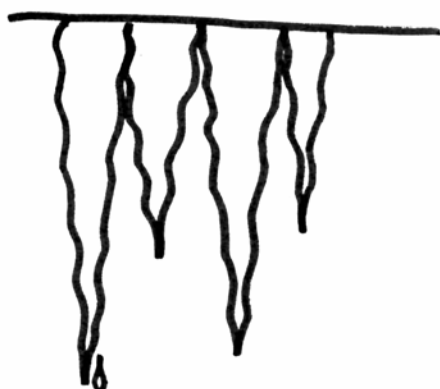


Úkol: Dokresli sněhulákům knoflíky na kabátku, podle čísel.

© Mgr. Marie Balcárková



Téma: Leden 4t - Sníh, led, mráz - menší, VĚTŠÍ  
Úkol: Urči a vybarvi větší obrázek.

© Eliška Ambrožová




Téma: Leden 4t - Sníh, led, mráz - Sněhulák

Úkol: Sněhuláček našel na dvorku spoustu věcí.

Věci, které potřebuje mu vymaluj, věci které nepotřebuje škrtni.

© Zuzana Doubravová





Téma: Leden 4t - Sníh, led, mráz - Vločky

Úkol: Spočítej vločky a do okýnka namaluj tečkami jejich počet.

© Veronika Šiblová



## Kolektiv autorů omalovánek a pracovních listů

- Eliška Ambrožová
- Jana Lednická
- Kateřina Kajzarová
- Martina Paluzgová
- Michaela Dvorská
- Petra Vaverková
- Veronika Šiblová
- Tereza Bartošová
- Zuzana Doubravová

Vytvořeno pro pedagogický internetový magazín **Předškoláci.cz** ISSN 1804-3615  
Povoleno je kopírování, sdílení a volné šíření, ... pro nekomerční účely.

Zdarma můžete stahovat

na adrese: [www.predskolaci.cz](http://www.predskolaci.cz) (menu Obsah -> Ke stažení)



Facebook: [www.facebook.com/predskolaci.cz](https://www.facebook.com/predskolaci.cz)

Chcete i Vy přispívat články do magazínu Předškoláci.cz ? Napište nám na [info@predskolaci.cz](mailto:info@predskolaci.cz)  
Rádi uveřejníme Vaše autorské básničky, hry, omalovánky, písničky, pohádky, tvoření, ...

### Stále hledáme nové autory a redaktory pro magazíny:

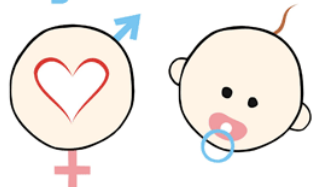
[www.MojeBrisko.cz](http://www.MojeBrisko.cz) (o těhotenství a mateřství)

[www.NaseBatole.cz](http://www.NaseBatole.cz) (o dětech do 3 let)

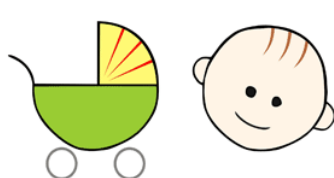
[www.Predskolaci.cz](http://www.Predskolaci.cz) (rozvoj a výchova dětí)

Právě Vy tvoříte obsah webu. Informujte své přátele o možnosti této spolupráce!

**MojeBříško.cz**



**NašeBatole.cz**



**Předškoláci.cz**

