

MALOVANÉ ČTENÍ

Eliška Ambrožová



Slovo úvodem

Proč vznikla e-kniha „Malované čtení“? Aby byla volně a zdarma šířena pro nekomerční účely. Komu je e-kniha určena? Všem, kteří věnují čas rozvoji a vzdělávání dětí. To znamená nejen pro pedagogické pracovníky v mateřské škole, ale i pro rodiče, „hrající si“ s dětmi doma, apod. Pokud nyní čtete tuto e-knihu, je velmi pravděpodobné, že jste ji stáhli z [internetu](#) nebo Vám ji někdo poslal či zkopíroval - ať už v tištěné nebo elektronické podobě. Jsme rádi, že se dostala až k Vám a potěší nás, pokud e-kniha bude k užítku i dalším lidem, proto pošlete e-knihu emailem dál ;-)

Co obsahuje e-kniha?

- Malované čtení - příběhy pro děti, které jsou doplněny obrázky místo některých slov.
- Omalovánky - hravou formou rozvíjejí jemnou motoriku a estetické vnímání.
- Pracovní listy - náměty k rozvoji dovedností potřebných pro přípravu do školy.

Děkujeme,
že pomáháte e-knihu volně a zdarma šířit.

Kolektiv pedagogického magazínu Předškoláci.cz

Magazín Předškoláci.cz doporučuje tištěné knihy:

Šimonovy pracovní listy 16

Grafomotorická cvičení

Nový díl ŠPL představuje soubor pracovních listů, rozvíjejících zábavnou formou grafomotorické dovednosti předškoláků, logické myšlení, orientaci na ploše, základní početní dovednosti, pohybové, výtvarné a další kompetence odpovídající věku. Pracovní listy jsou obohaceny motivační říkankou, návrhy na hry a další aktivity a komplexními metodickými pokyny k pracovním listům. Doplnující úkoly a aktivity mohou pomoci pedagogům v MŠ navodit co nejpřirozenější motivace pro činnosti s pracovním listem. Nabízí jim zároveň další typy na hlubší rozvíjení motivů, kterých se dotýkají básničky či hry.

Vydavatel: Nakladatelství Portál



Předškolákův rok

Básničky, cvičení, tvoření a pracovní listy pro mateřské školy

Praktická publikace nabízející širokou paletu námětů pro všestranný rozvoj dětské osobnosti je určena nejen pedagogům mateřských škol, ale i rodičům, kteří hledají novou inspiraci pro činnost se svými ratolestmi. Kniha je rozdělena na 12 kapitol podle jednotlivých měsíců v roce, přičemž se každá z nich věnuje tématům a aktivitám typickým pro dané roční období. Příprava dětí na úspěšné zahájení školní docházky!

Vydavatelství Computer Press



Obsah

MC	Kašpárek Marek
PL	Hračky
OML	Auta
PL	Střecha
PL	Plody podzimu
OML	Draci
PL	Listy
MC	Zajíček Černoouško
MC	Péťa a Eliška
PL	Liška
PL	Dřevo
OML	Mikuláš

OML	Roční období
MC	Ráno medvídka Míši
PL	Kapr
PL	Obrázek
PL	Čísla, tvary a barvy
MC	Čím budu?
OML	Lyžař
PL	Sněhuláci
PL	O řepě
OML	O řepě
MC	Mých 5 smyslů
PL	Ovoce a zelenina

MC	Kocour Málek
PL	Květiny a včelka
OML	Ptáci
PL	Domácí rostliny
MC	Neposedný balon
PL	Motýlci
PL	Kontejnery
OML	Vajíčko
MC	Den matek
PL	Rodina
PL	Multikultura
OML	Kočky, pes

MC	Den dětí
PL	Žirafa
PL	Cyklista
PL	Broučci
PL	Duhová víla
PL	Vlny
MC	Žabák Ruda
OML	Moře
OML	Květinové víly
PL	Bagr
MC	Ovocný koláč
OML	Policista

PODZIM

Září	Já a moje školka
	Pravidla ve třídě
	Rozdíl mezi městem a vesnicí
	Dům a náš byt
Říjen	Ovoce a zelenina
	Pouštění papírových draků
	Barevné listí
	Počasí na podzim
Listopad	Volně žijící zvířata
	Volně žijící zvířata
	Materiály, suroviny
	Mikuláš, čert, anděl

ZIMA

Prosinec	Co děláme celý den a celý rok
	Co děláme celý den a celý rok
	Zvyky a tradice
	Zvyky a tradice
Leden	Co už umím
	Čím budu
	Zimní hry a sporty
	Sníh, led, mráz
Únor	Pohádkové postavy
	Pohádkové postavy
	Mých 5 smyslů
	Moje tělo a zdraví

JARO

Březen	Příchod jara
	Květiny na jaře
	Přílet ptáků
	Pokožkové květiny
Duben	Bezpečnost na silnici
	Jaro v trávě
	Ekologie
	Velikonoce
Květen	Maminka má svátek
	Moje rodina
	Každý jsme jiný
	Domácí zvířata

LÉTO

Červen	Svátek dětí
	Zvířata v ZOO
	Hry a sporty
	Hmyz a brouci
Červenec	Počasí a znaky léta
	Od pramene k moři
	Teče voda, teče
	Kdo žije ve vodě
Srpen	Letní květiny
	Povolání
	Lesní plody
	Kdo se stará o naše bezpečí

Malované čtení **Kašpárek Marek** (září, já a moje školka)

VE ŠKOLCE U , BYLO SPOUSTU  Z CELÉHO MĚSTA.

VŠICHNI  A  DO ŠKOLKY CHODILI MOC RÁDI. KAŽDÝ

DEN JE VE ŠKOLCE ČEKAL  MAREK. MAREK BYL VELICE HODNÝ


, ALE  SE K NĚMU NECHOVALY HEZKY. TAHALY HO ZA


, ZA , DOKONCE I ZA  .  MAREK BYL Z



TOHO VELICE  . JEDNOHO DNE SI NEZBEDNÝCH 

VŠIMLA PANÍ UČITELKA MARUŠKA, A TAK POSADILA  MARKA

NA VYSOKOU  .  STÁLY POD  A PROSILY 

MARKA AŽ SESKOČÍ DOLŮ A JDE SI S NIMI HRÁT, ALE  JE

NEPOSLECHL. ZA PÁR DNŮ, KDYŽ VIDĚL, ŽE SE  POLEPŠILY.

SESKOČIL DOLŮ ZE  . OD TÉ DOBY, UŽ  VÍ, ŽE SE K HRAČKÁM VE ŠKOLCE MAJÍ CHOVAT HEZKY.

Pracovní list **Hračky** (září, pravidla ve třídě)

Děti po sobě ve školce neuklidily, **pomoz dětem hračky správně uložit do polic.**
(pokud zvládneš, hračky namaluj nebo jen spoj čarou k místu kam patří)

The worksheet is divided into two main horizontal sections by a central line. The top section contains a grid of shelves with toys already placed on them. The bottom section contains a grid of empty shelves and a collection of loose toys scattered below.

Top Section (Shelves with Toys):

- Row 1: A chair, a teapot, a doll, and a bed.
- Row 2: A cabinet with two drawers, a hand holding a pencil, and an empty shelf.
- Row 3: A hand holding scissors, two beach balls, a toy car, and two teddy bears.



Bottom Section (Empty Shelves and Loose Toys):

- Row 1: An empty shelf, an empty shelf, a bed, and a bed.
- Row 2: A cabinet with two drawers, an empty shelf, and an empty shelf.
- Row 3: An empty shelf, an empty shelf, an empty shelf, and a teddy bear.


Loose Toys (Scattered below the shelves):

- Two chairs, two teapots, two dolls, two beds, two cabinets with drawers, two hands holding pencils, one hand holding scissors, two beach balls, one toy car, and two teddy bears.

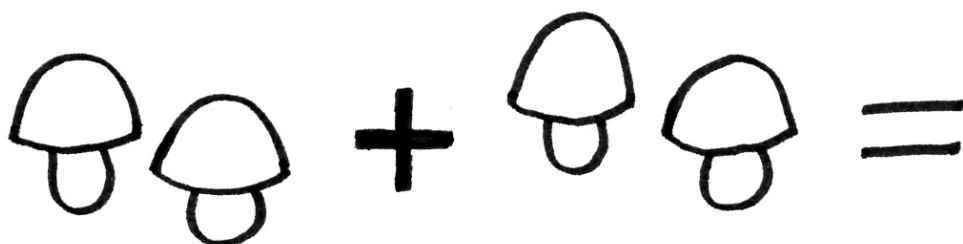
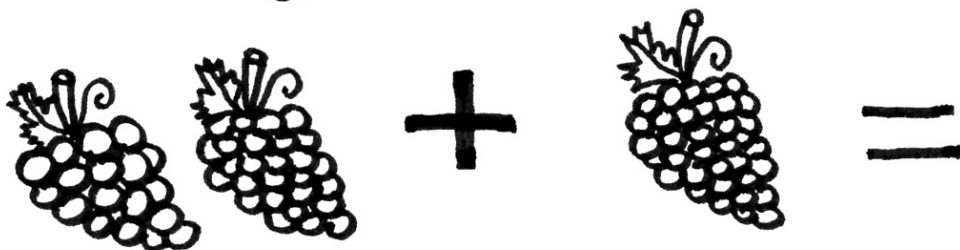


Omalovánka **Auta** (září, rozdíl mezi městem a vesnicí)




Pracovní list **Dokresli tašky na střeše domku.** (září, dům a náš byt)




Pracovní list **Spočítej plody podzimu.** (říjen, ovoce a zelenina)
Výsledek zapiš pomocí teček nebo pokud umíš, zapiš číslem.



Omalovánka **Draci** (říjen, pouštění papírových draků)



Pracovní list **Obtáhni cestu opadávajících listů ze stromu.** (říjen, barevné listí)



Malované čtení **Zajíček Černoouško** (říjen, počasí na podzim)

BYL PODZIM A  ČERNOOUŠKO SI UŽ CHYSTAL ZÁSOBY NA ZIMU. V
LESE SBÍRAL  A  . Z POLE  A  . JEDNOU ŠEL
 ČERNOOUŠKO DO STODOLY PRO  , KDYŽ V TOM SE
ZVEDL SILNÝ  .  ZAKRYLY  A OBLOHA
ZČERNALA. ZAČALO  .  BYLY VELKÉ JAKO HRACHY A 
LÍTALY PO OBLOZE DO VŠECH STRAN.  ČERNOOUŠKO MUSEL
ZŮSTAT ZALEZLÝ VE STODOLE. NETRVALO TO VŠAK DLOUHO,
 SE ROZPLYNULY A  ZNOVU VYLEZLO. 
ČERNOOUŠKO POPADL KUPKU  A UTÍKAL DO SVÉ NORY.
VZAL TO NEJKRATŠÍ CESTOU KOLEM VELKÉ  , ALE 
SE ZNOVU ZAČAL ZVEDAT. NA OBLOZE SE HONILY  I  .
 ČERNOOUŠKO TO MĚL DOMŮ UŽ JEN KOUSEK A TAK UTÍKAL, CO
MU  STAČILY. JEN CO ZA SEBOU ZAVŘEL  , ZAČALO
 . NIC SE NEDÁ DĚLAT, ZIMA UŽ KLEPE NA  .

Malované čtení **Pěťa a Eliška** (listopad, volně žijící zvířata)

ZAČALA SE BLÍŽIT ZIMA, AŽ ZE  SPADL I POSLEDNÍ .

 ELIŠKA A  PĚŤA SE ROZHODLI, ŽE BUDOU POMÁHAT

ZVÍŘÁTKŮM V .  PĚŤA POSTAVIL  PRO

, ABY JIM MOHLI SYPAT ZRNÍ.  ELIŠKA NASBÍRALA

SPOUSTU  A . AŽ JEDNOHO CHLADNÉHO DNE,

ZAČALY PADAT SNĚHOVÉ .  ELIŠKA A  PĚŤA SE

TEDY VYDALI DO . SRNKÁM DALI DO 

SŮL, VEVERKÁM A ZAJÍČKŮM  A .  ELIŠKA

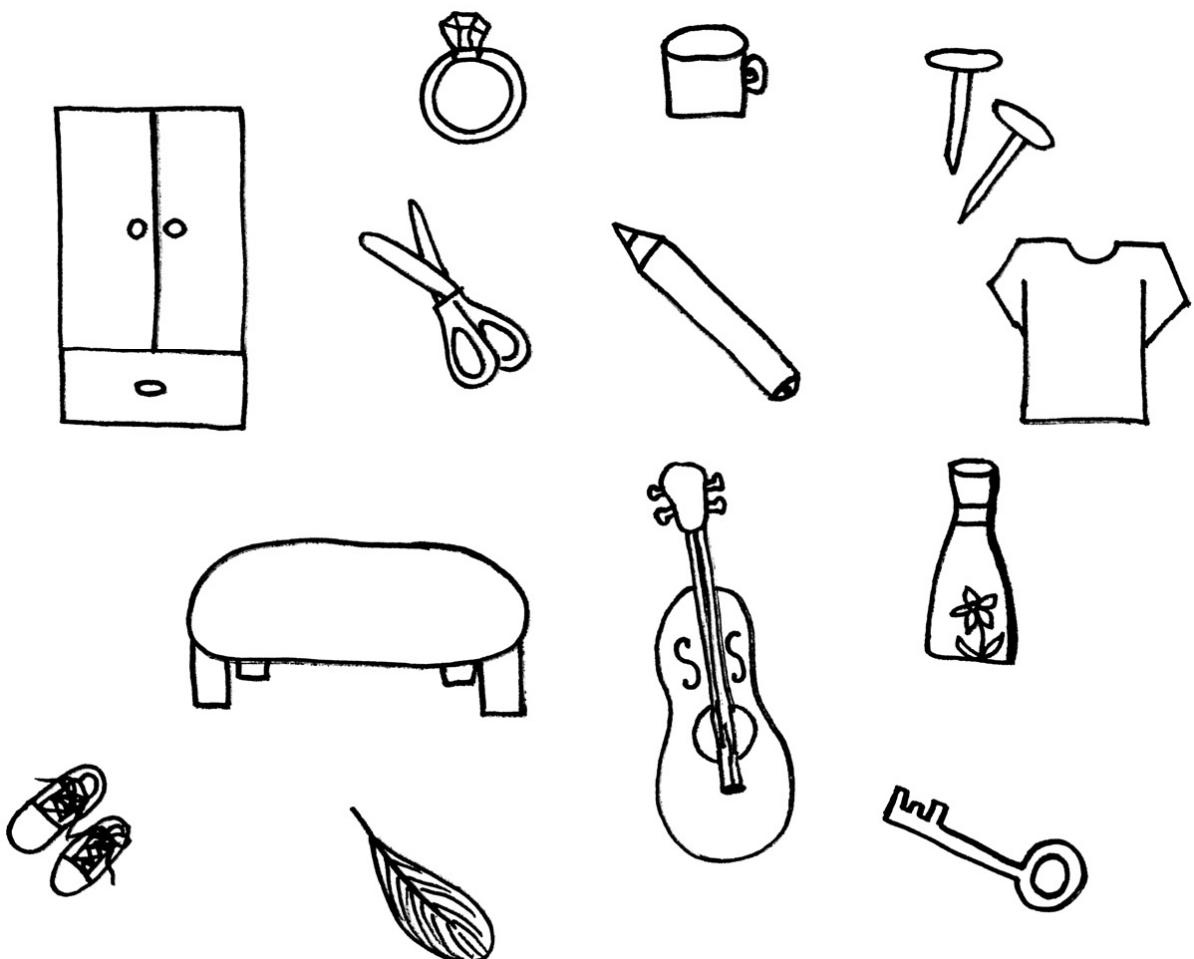

JEŠTĚ PŘIDALA PÁR  OD BABIČKY. A KDYŽ

ODCHÁZELI, KE  UŽ BĚŽELA MALÁ .


Pracovní list **Poznáš, který ocásek je lišky?** (listopad, volně žijící zvířata)




Pracovní list **Věci, které můžeme vyrobit ze dřeva,** (listopad, materiály)
spoj čarou ke kmenu.



Omalovánka Mikuláš (listopad, Mikuláš, čert, anděl)




Omalovánka **Roční období** (prosinec, co děláme celý den a celý rok)




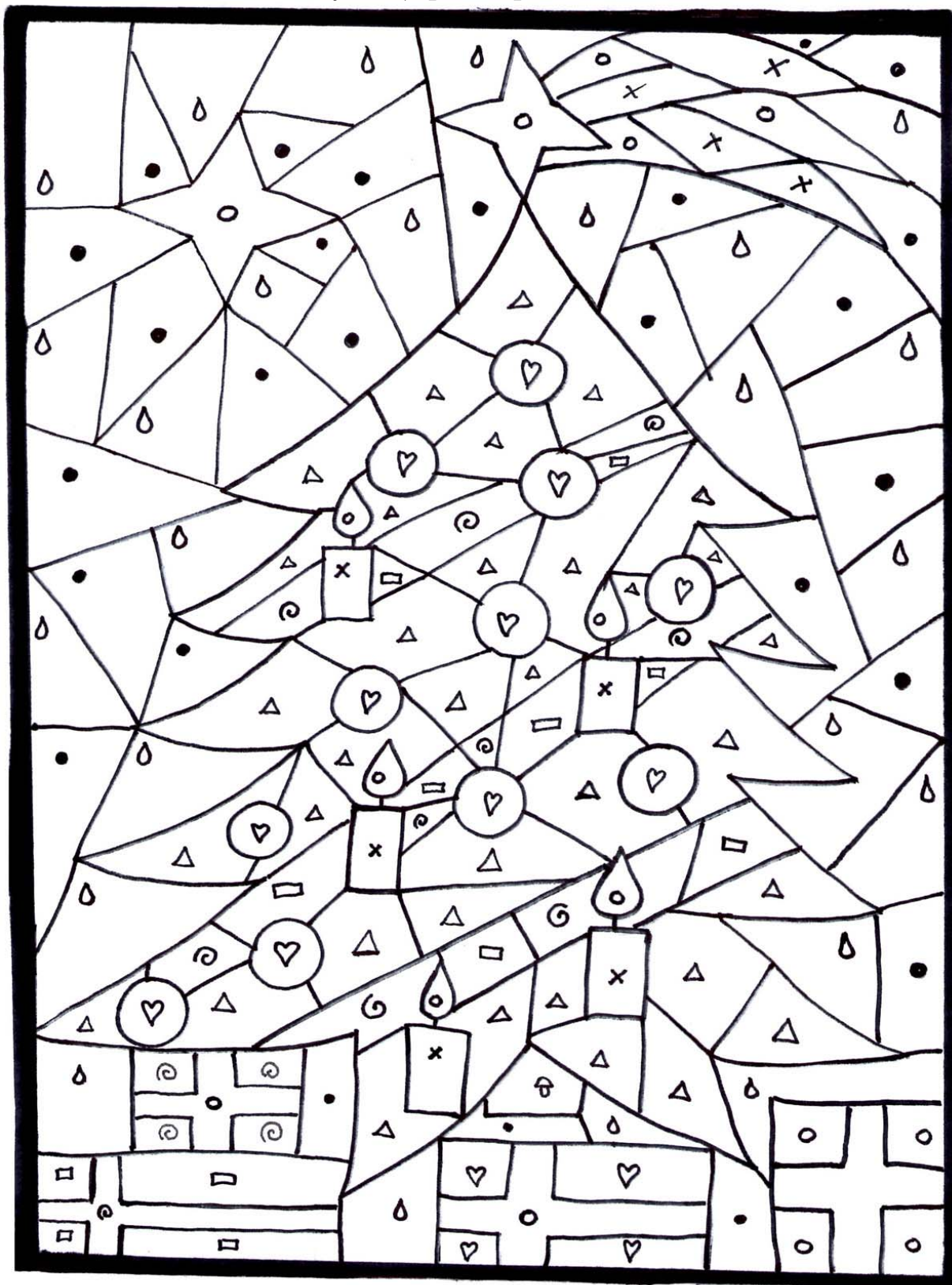
Malované čtení **Ráno medvídka Míši** (prosinec, co děláme celý den a celý rok)

MALÝ  MÍŠA SE KAŽDÉ RÁNO PROBOUZÍ POD  . A VÍTE
PROČ?  MÍŠA TOTIŽ SPÍ V  SE SVÝM KAMARÁDEM,
 DANKEM.  DANEK SE V NOCI STRAŠLIVĚ VRTÍ. NEJVÍCE
ZA SVITU  . SEM, TAM A ZASE SEM, AŽ  MÍŠU
VYŠŤOUCHNE VEN. RÁNO, KDYŽ SE  DANEK PROBUDÍ, HNED
 MÍŠU HLEDÁ. POSADÍ  MÍŠU NA  A JDE SE
CHYSTAT DO ŠKOLKY. A TAK  MÍŠA SLEDUJE, JAK SE 
DANEK CHYSTÁ. NEJPRVE SI SUNDÁ  . OBLEČE SI  A
 . POTOM ZE SKŘÍNĚ VYTÁHNE  A NÁDRADNÍ  DO
ŠKOLKY. NAKONEC SI VEZME  A JEHO OBLÍBENÝ  S
 .  MÍŠA DANKA Z DÁLKY POZORUJE, ABY NA NIC
NEZAPOMNĚL. JEDNOU  MÍŠU DANEK VZAL I DO ŠKOLKY. PANE
JO, KOLIK TAM BYLO  A CO TEPRVE HRAČEK.  MÍŠA SE
BÁL, ŽE SE TAM ZTRATÍ. OD TÉ DOBY RADĚJI ČEKÁ NA 
DANKA DOMA V  . PROTOŽE VÍ, ŽE SI ZA NÍM 
DANEK PO OBĚDĚ PŘIJDE HRÁT.

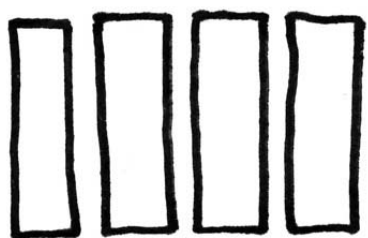

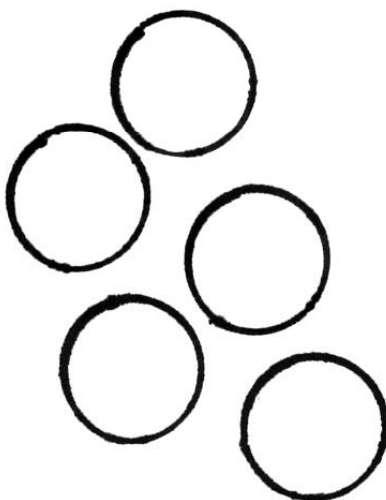


Pracovní list **Dokresli kaprovi šupiny.** (prosinec, zvyky a tradice)



Pracovní list **Odkryj tajemství obrázku** (prosinec, zvyky a tradice)
a vymaluj správně podle znaků.



Pracovní list **Pojmenuj přeházená čísla.** (leden, co už umím)
Spočítej a správně pojmenuj geometrické tvary. Pojmenuj barvy.




Malované čtení **Čím budu?** (leden, čím budu)

NAŠE  JOLANKA KDYSI CHTĚLA BÝT  . NOSIT
 , KRÁSNÉ  A  S MAŠLIČKOU. TEĎ UŽ
ALE VYROSTLA A CHCE BÝT MALÍŘKOU. MÍT VELKOU
 NA BARVY A SPOUSTU  , ABY MOHLA
MALOVAT  . ZA TO NÁŠ MLADŠÍ  JIŘÍK,
VŽDYCKY CHTĚL BÝT PRŮVODČÍM. NOSIT TU KRÁSNOU
 . TAKY PÍŠŤALKU A  , ABY MOHL ZASTAVOVAT
 NA NÁDRAŽÍ. JEDNOU RÁNO SE  JIRKA
DÍVAL NA TELEVIZI. DNESKA DÁVALI NOVOU POHÁDKU O
POŠŤÁKOVI.  JIRKA BYL NADŠENÝ, BUDE POŠŤÁKEM. A
TAK NÁŠ  JIRKA ZAČAL PSÁT VŠEM KAMARÁDŮM
 . DORUČOVAL JE DO BLÍZKÝCH I VZDÁLENÝCH
 . AŽ BUDE VELKÝ, STANE SE OPRAVDOVÝM
POŠŤÁKEM.

Omalovánka Lyžař (leden, zimní hry a sporty)



Pracovní list **Dokresli sněhuláky a vybarvi.** (leden, sníh led mráz)




Koule sněhové,
knoflíky uhlové.
Místo nosu mrkvičku,
navrch ještě čepičku.
Kdo by to jen mohl býti?
Sněhuláka račte mítí.

Pracovní list **Najdi 5 rozdílů v pohádce O řepě.** (únor, pohádkové postavy)







Omalovánka **O řepě** (únor, pohádkové postavy)



84-





Malované čtení **Mých 5 smyslů** (únor, mých 5 smyslů)

NAŠE  ALENKA MÁ ZÍTRA NAROZENINY. DOSTANE  , NA KTERÉM
BUDE MÍT PĚT SVÍČEK.  SI K NAROZENINÁM PŘÁLA  , ABY SI MĚLA S KÝM
HRÁT. NA DRUHÝ DEN DOSTALA  VELIKÝ  . KDYŽ OTEVŘELA VÍČKO,
OPRAVDU V KRABICI UVIDĚLA MALINKÉHO  . NA HLAVĚ MĚL ČERVENOU
 .  DOSTAL JMÉNO AMOR.  BYLA MOC RÁDA, ŽE SI MÁ S KÝM
HRÁT. AMOR BYL NEPOSEDNÝ  . JEN CO SE  OTOČILA,  BYL VE
STŘEHU. JEHO ČERNÝ  UCÍTIL KRÁSNOU VŮNI. ČICHAL, ČICHAL A VŮNĚ
BYLA STÁLE SILNĚJŠÍ A SILNĚJŠÍ. NAJEDNOU PŘED NÍM STÁL VELKÝ  , ALE
 BYL JEŠTĚ MALÝ A NA  NEDOKÁZAL VYSKOČIT. A TAK SE ZAČAL
NATAHOVAT PO DOBROTĚ TLAPKOU. CO BY TO MOHLO BÝT?  ZKOUMAVĚ
HMATALA PO TALÍŘI, ALE NEDAŘILO SE JÍ DOBROTU SUNDAT. V TOM AMOROVO
 USLYŠELO, JAK HO  VOLÁ.  SE RYCHLE SCHOVAL POD  .
 NA JEHO HLAVĚ PEJSKA VŠAK PROZRADILA.  VZALA ZE
STOLU JEDEN BUŘTÍK A PODALA JEJ AMOROVI. KONEČNĚ MOHL DOBROTU VIDĚT
NA VLASTNÍ  A CHUŤ BUŘTU, TO BYLO TEPRVE NĚCO PRO JEHO  .
 SI LIBOVAL A BYL ŠŤASTNÝ ZA TAK HODNOU PANIČKU.

Pracovní list **Abychom byli zdraví**, musíme jíst ovoce a zeleninu. (únor, moje tělo a zdraví)

Obrázky vybarvi, zakroužkuj oranžovou-ovoce a zelenou-zeleninu.



Pozor na chyták! - označ jej červeně.



Malované čtení **Kocour Málek** (březen, příchod jara)



MÁME DOMA  , JMENUJE SE MÁLEK. NEJRADĚJI
BĚHÁ PO LOUCE A VŠECHNO POZORUJE SVÝMA

VELKÝMA  . CHODÍ A ČICHÁ KE  ,



KOLEM KTERÝCH POLETUJÍ  .  MÁLEK SE

POLOŽIL DO ČERSTVÉ JARNÍ TRÁVY.  HO

PAPRSKY LECHTALO PĚKNĚ POD  . A TU


NAJEDNOU  ZAHLÉDL  . SLÁVA, HOŇKA

ZAČÍNÁ! KOLEM  , KOLEM  . BUM,


BÁC, ŠPLOUCH! A UŽ JE V  .  JE CELÝ

MOKRÝ. NEBOJ SE KOCOURKU,  TĚ USUŠÍ.


Pracovní list **Obtáhni cestu, kterou letěla včelka.** (březen, květiny na jaře)



Omalovánka **Ptáci** (březen, přilet ptáků)



Pracovní list **Dokresli rostliny v květináčích.** (březen, pokojové květiny)



Malované čtení **Neposedný balon** (duben, bezpečnost na silnici)




ALEX BYDLEL V PANELÁKU V PATŘE ČÍSLO

6



ALEX SI KAŽDÝ DEN CHODIL HRÁT SE SVÝM KAMARÁDEM

MÍŠOU NA



. DNESKA SVÍTILO



A TAK SI



ALEX NASADIL



, POPADL



A ŠEL VEN. NA

HŘIŠTI HO UŽ ČEKAL MÍŠA A TAK SI ZAČALI S MÍČEM HÁZET.

NAJEDNOU



MÍŠOVI VYKLOUZL. PINK, PONG, PING A



BYL PRYČ. ALEXE OD MÍČE DĚLILA VELKÁ



, ALE

PŘESTO SE ZA MÍČEM ROZBĚHL. PŘECHOD PRO CHODCE BYL

JEN KOUSEK OD ALEXE, ALE TO MU VŮBEC NEVADILO.



ALEX VBĚHL ROVNOU NA CESTU. TU-TÚT! OZVALO SE

ZATROUBENÍ. ČERVENÉ



ZABRZDILO JEN MALÝ

KOUSEK OD ALEXE.



ALEX ZUSTAL STÁT JAKO PŘIBITÝ. UŽ

SI BUDE PAMATOVAT, ŽE



JE NEBEZPEČNÁ. PŘÍŠTĚ

PŮJDE PO PŘECHODU, PROTOŽE BALÓN STEJNĚ POHLTILA



, TAKŽE MU

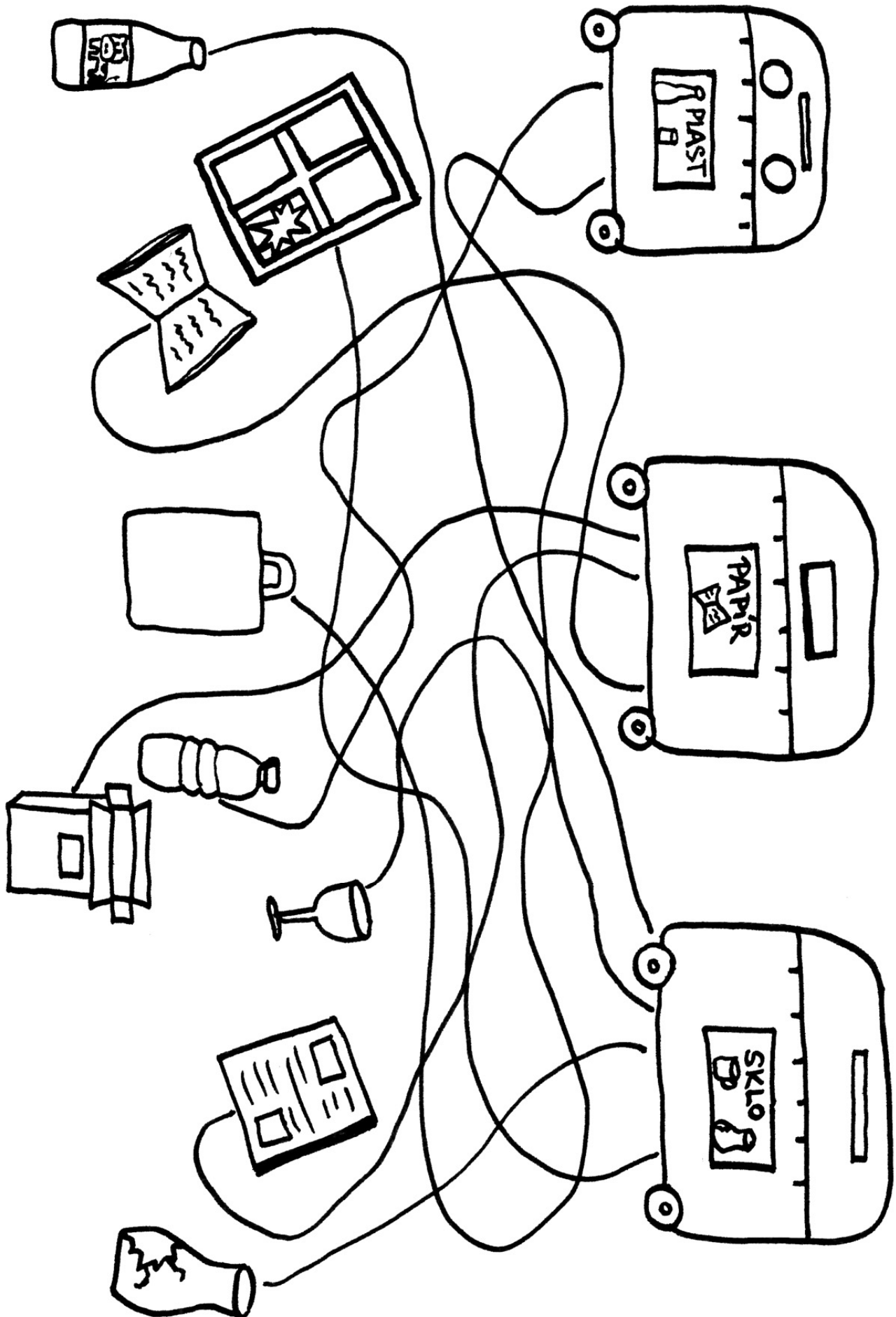


NIKAM NEUTEČE.


Pracovní list **Obtáhni motýlům křídla.** (duben, pokojové květiny)



Pracovní list **Do kterých kontejnerů věci patří?** (duben, ekologie)
Vybarvi kontejnery správnou barvou.



Omalovánka **Vajíčko** (duben, Velikonoce)





Malované čtení **Den matek** (květen, maminka má svátek)

RÁNO PŘIŠEL  TONÍK DO ŠKOLKY U  JAKO POSLEDNÍ.

DIVIL SE, ŽE VŠECHNY  SEDÍ U  . KDYŽ PŘIŠEL

BLÍŽ, ZJISTIL, ŽE  MALUJÍ  . PANÍ UČITELKA 


TONÍKA POSADILA K DĚTEM. DNESKA VŠECHNY  MALUJÍ

 PRO MAMINKY. „A PROČ?“ PTAL SE  TONÍK. „PROTOŽE DNESKA MAJÍ VŠECHNY MAMINKY SVÁTEK. MŮŽEŠ SVÉ

MAMINCE DÁT  , NATRHAT  NEBO JÍ NAMALOVAT

 .“ ODPOVĚDĚLA PANÍ UČITELKA.  TONÍK UŽ SE VÍCE


NEPTAL. VZAL SI  A ZAČAL MALOVAT  . NAKRESLIL

VELIKÁNSKÉ  . ODPOLEDNE JEŠTĚ NATRHAL NA ŠKOLNÍ




ZAHRÁDCE  . HODINA, KDY MĚLA MAMINKA PRO 

TONÍKA PŘIJÍT, SE BLÍŽILA.  TONÍK SI STOUPL K  A UŽ MAMINKU VYHLÍŽEL. TĚŠIL SE, AŽ BUDE MOCT MAMINCE UDĚLAT RADOST.


Pracovní list **Vymaluj rodinu a vystříhni.** (květen, moje rodina)
Seřaď osoby podle velikosti od největšího člena rodiny po nejmenšího.



Pracovní list **Vybarvi domy a přiřaď je k dětem.** (květen, každý jsme jiný)




Omalovánka **Kočky, pes** (květen, domácí zvířata)




Malované čtení **Den dětí** (červen, svátek dětí)

VŠECHNY  VE ŠKOLCE U  SE NA DNEŠEK TĚŠILY. PANÍ
UČITELKA DĚTEM SLÍBILA PŘEKVAPENÍ.  RÁĎA SE UŽ NEMOHL
DOČKAT. BRZY RÁNO VYSKOČIL Z , ABY BYL VE ŠKOLCE PRVNÍ.
RÁĎA BYL TUZE ZVĚDAVÝ, ALE MUSEL POČKAT, NEŽ PŘIJDOU I OSTATNÍ
 . PANÍ UČITELKA MĚLA PRO  PŘIPRAVENÉ SOUTĚŽE.
VŠECHNY  SE POSTAVILY DO ŘADY A ŠLY K PRVNÍMU
STANOVIŠTI. BYLO OZNAČENÉ  BARVOU.  MĚLY ZA ÚKOL
OBJET KUŽELY NA  . NA DRUHÉM STANOVIŠTI, BYLA 
ZNAČKA.  ZDE STRÁŽELY  . NA TŘETÍM STANOVIŠTI,
BYLA ZNAČKA  .  DOSTALY TŘI  A MĚLY TREFIT CÍL.
POSLEDNÍ  STANOVIŠTĚ BYLO NEJTĚŽŠÍ. PANÍ UČITELKA DĚTEM
ZAVÁZALA  . DOSTALY  A MUSELY POSLEPU
USTŘIHNOUT  ZAVĚŠENÝ NA NITI.  RÁĎA TO ZVLÁDL
NEJRYCHLEJI. A PROTOŽE VŠECHNY  BYLY ŠIKOVNÉ, DOSTALY
ZLATOU  .  RÁĎA BYL SPOKOJENÝ A VŠECHNO DOMA VYPRÁVĚL.



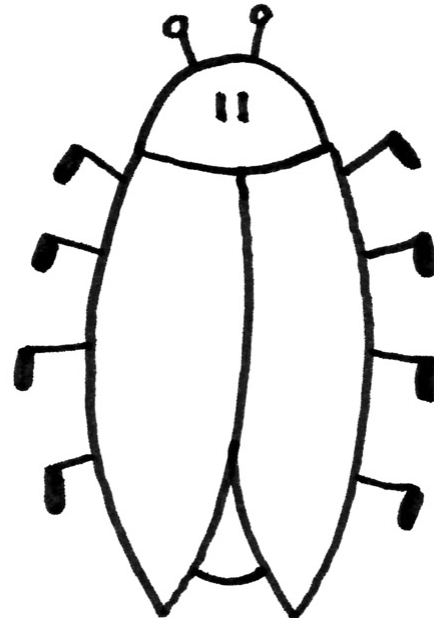



Pracovní list **Žirafa poztrácela fleky. Pomůžeš jí je dokreslit?** (červen, zvířata v ZOO)




Pracovní list **Pomoz cyklistovi dojet ke hradu.** (červen, hry a sporty)




Pracovní list **Domaluj broučkům správně krovky.** (červen, hmyz a brouci)



Pracovní list **Vybarvi správně duhu.** (červen, počasí a znaky léta)
Pokud nevíš jak jdou barvy po sobě, duhová víla ti poradí.




Pracovní list **Dokresli vlny na moři.** (červenec, od pramene k moři)




Malované čtení **Žabák Ruda** (červenec, teče voda teče)

HLUBOKO V , TAM KDE PRAMENÍ POTOK, ŽIJE
MALÝ  RUDA.  RUDA BYL MOC A MOC 
NEMĚL TADY NIKOHO, S KÝM BY SE MOHL KAMARÁDIT.
A TAK SE ROZHODL, ŽE SI POSTAVÍ  A POPLUJE PO
POTŮČKU DO NEZNÁMA. SBALIL SI  A VYDAL SE NA
CESTU.  RUDA PLUL NA SVÉM  LESEM, MEZI
SKALNATÝMI , AŽ SE POTOK VLIL DO VELKÉHO
 .  RUDOVI SE ZDE VELICE LÍBILO.
NA HLADINU  SVÍTILO  . VŠUDE
KOLEM ROSTLO  . KDYŽ POPLUL  JEŠTĚ O
KOUSEK DÁLE, SPATŘIL SPOUSTU MÍSTNÍCH  .
KONEČNĚ SE MÁ  RUDA S KÝM KAMARÁDIT A JE
SPOKOJENÝ.



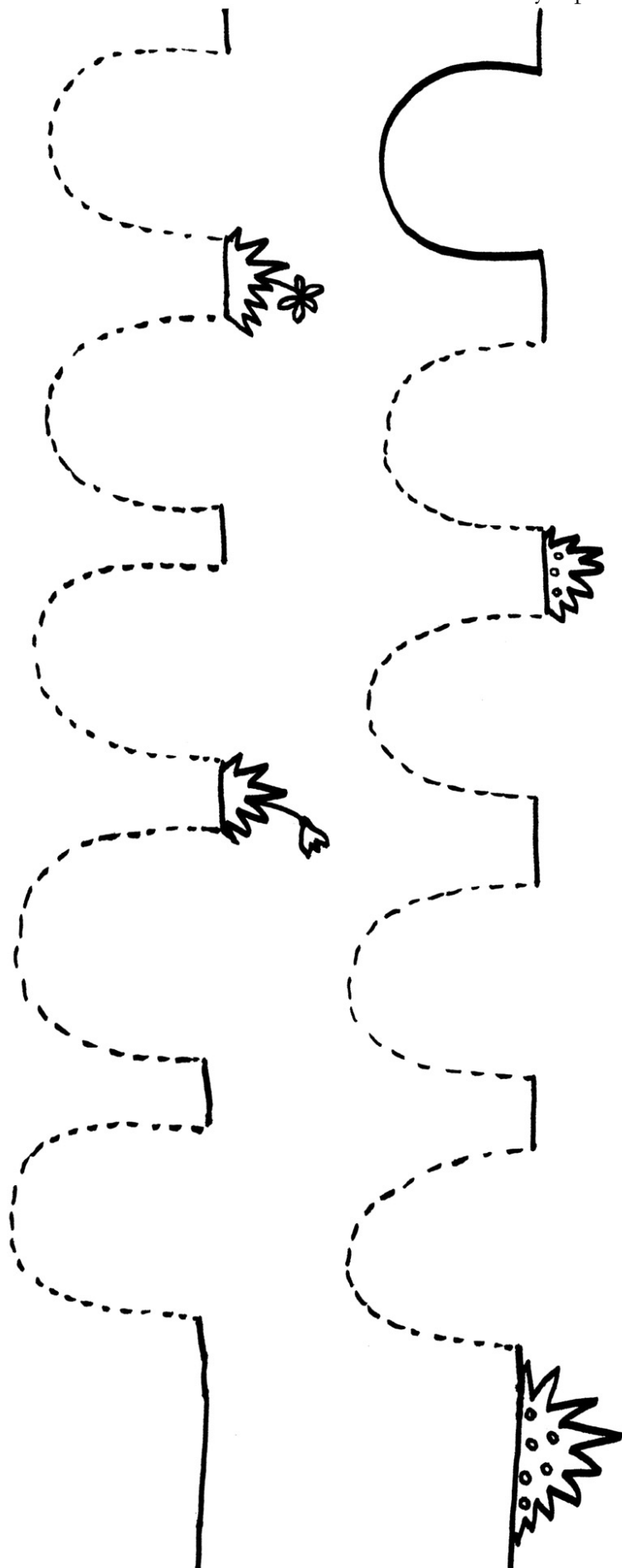
Omalovánka **Moře** (červenec, kdo žije ve vodě)



Omalovánka **Květinové víly** (srpen, Letní květiny)



Pracovní list **Víš, jak se jmenuje pán, který pracuje s bagrem?** (srpen, povolání)
Pomoz mu vykopat díry.



Malované čtení **Ovocný koláč** (srpen, lesní plody)



MARUŠKA JELA NA VÍKEND K



LIBUŠCE A



VALDOVI.



LIBUŠKA UPEKLA



MARUŠCE OVOCNÉ



. JEJEJ JAK TY BYLY DOBRÉ. LIBOVALA SI



MARUŠKA. KDYŽ DOJEDLA, PROSILA



O DALŠÍ



ALE



LIBUŠKA UŽ DOMA NEMĚLA OVOCE.



MARUŠKA, SE TEDY S



VALDOU VYDALI DO LESA NA



, LESNÍ



,



A



.



MARUŠKA SE HNED DALA DO SBÍRANÍ. A PROTOŽE



VALDA DOSTAL CHUŤ NA GULÁŠ, ŠEL OKOUSEK DÁLE

SBÍRAT HŘIBY. DOMŮ DOŠLI S PLNÝMI



.



LIBUŠKA MĚLA RADOST A HNED JIM UDĚLALA GULÁŠ Z



I VELIKÝ OVOCNÝ



.

Omalovánka **Policista** (srpen, kdo se stará o naše bezpečí)



Redakce magazínu Předškoláci.cz

šéfredaktorka magazínu
Veronika Baudyšová
veronika@predskolaci.cz

učitelka
MŠ Radova, Olomouc

Robert Šibl
robert@predskolaci.cz

project manager

Vytvořeno pro pedagogický internetový magazín **Předškoláci.cz** ISSN 1804-3615
Povoleno je kopírování, sdílení a volné šíření, ... pro nekomerční účely.

e-knihu **Malované čtení** můžete stahovat
na adrese: www.predskolaci.cz (menu Obsah -> Ke stažení)



Facebook: www.facebook.com/predskolaci.cz

Chcete i Vy přispívat články do magazínu Předškoláci.cz? Napište nám na info@predskolaci.cz
Rádi uveřejníme Vaše autorské básničky, hry, omalovánky, písničky, pohádky, tvoření, ...

Stále hledáme nové autory a redaktory pro magazíny:

www.MojeBrisko.cz (o těhotenství a mateřství)

www.NaseBatole.cz (o dětech do 3 let)

www.Predskolaci.cz (rozvoj a výchova dětí)

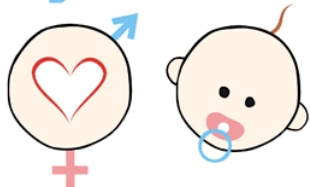
www.Skolaci.com (pro rodiče a děti školou povinné)

www.UzTamBudeme.cz (cestování a turistika)

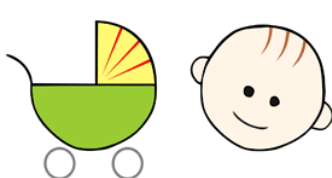
www.Vytvory.cz (hobby, kreativní tvoření)

Právě Vy tvoříte obsah webů. Informujte své přátele o možnosti této spolupráce!

MojeBříško.cz



NašeBatole.cz



Předškoláci.cz

