


Téma: Duben 1t - Bezpečnost na silnici - Semafor

Úkol: Vybarvi správně semafor a řekni (dopište), co auto u každé barvy dělá.

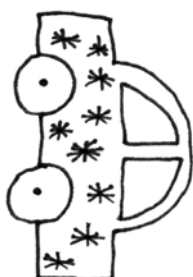
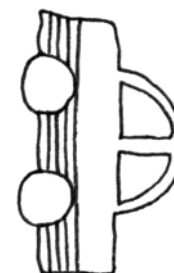
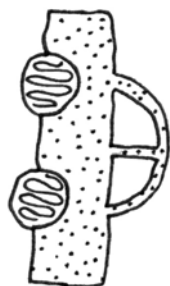
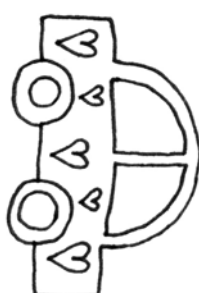
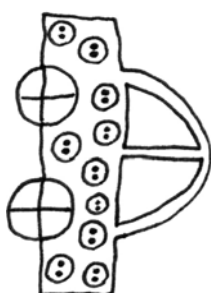
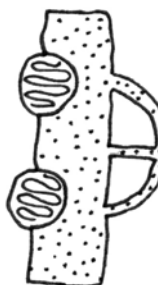
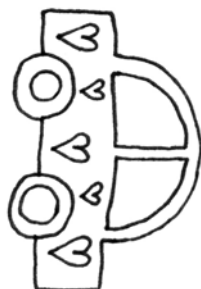
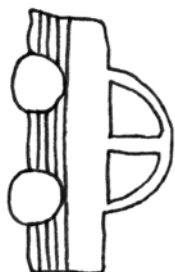
© Tereza Bartošová



Téma: Duben 1t - Bezpečnost na silnici - Stejně páry

Úkol: Najdi vždy dva stejné páry autíček a spoj je barevnou pastelkou.


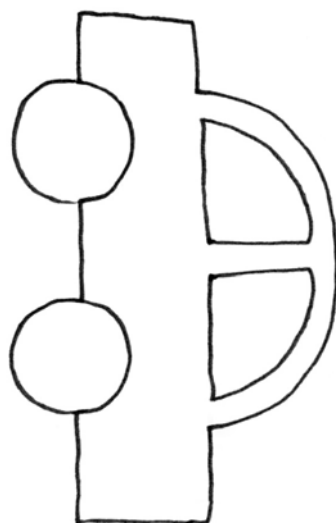
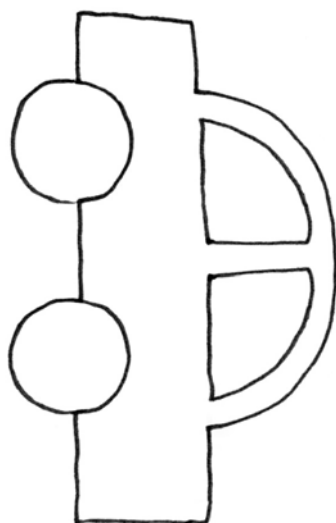
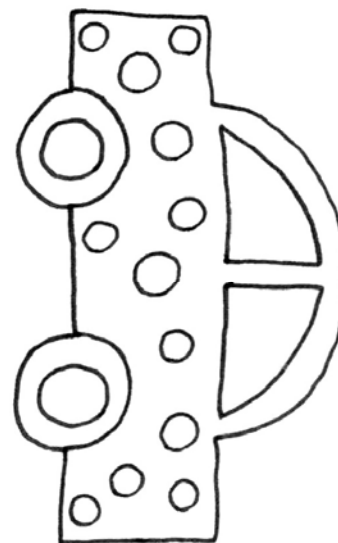


© Tereza Bartošová






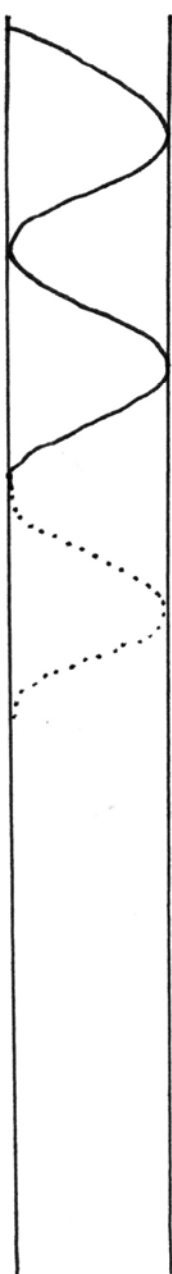
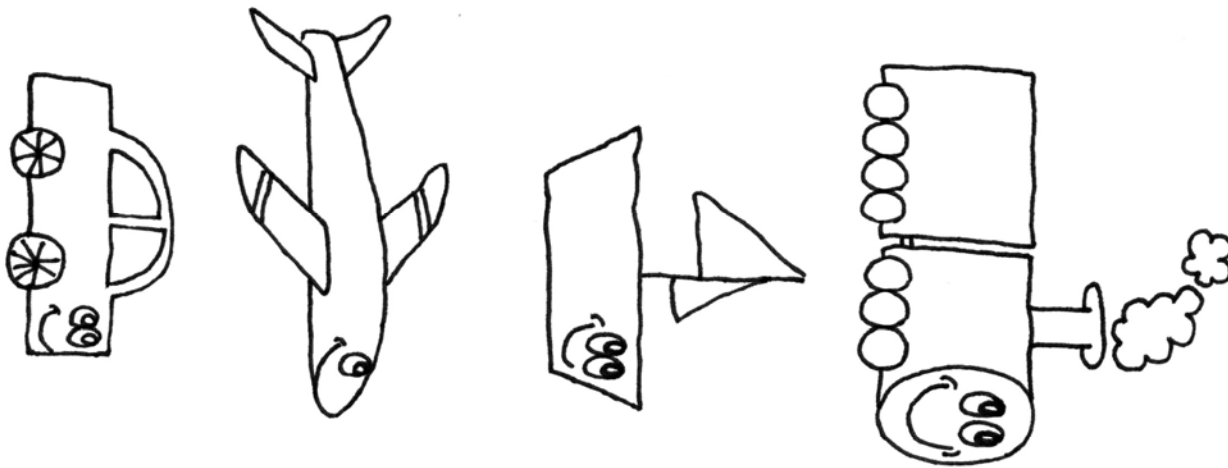
Téma: Duben 1t - Bezpečnost na silnici - Stejná auta

Úkol: Podle předlohy dokresli vzory autíčkům vpravo a potom je podle vlastní fantazie vybarvi.

© Tereza Bartošová




Téma: Duben 1t - Bezpečnost na silnici - Trasy
Úkol: U každého dopravního prostředku dokonči trasu.
© Tereza Bartošová



Téma: Duben 1t - Bezpečnost na silnici - Jeřáb
Úkol: Spočítej kbelíky na obrázku a jejich počet vyznač puntíky do čtverečku.
Tečkami dokresli hromadu písku.



© Tereza Bartošová



Téma: Duben 1t - Bezpečnost na silnici - Mašinka

Úkol: Najdi 10 rozdílů mezi mašinkami.

© Tereza Bartošová

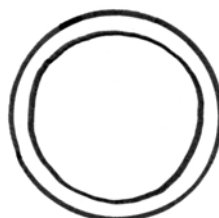
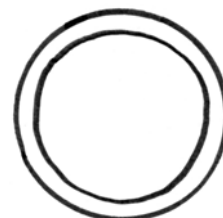
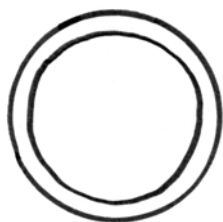
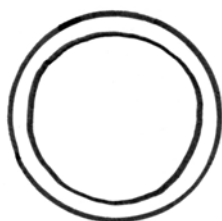
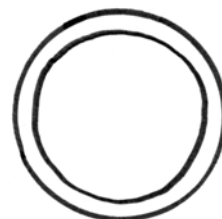




Téma: Duben 1t - Bezpečnost na silnici - Dopravní značky

Úkol: Spoj stejné dopravní značky.


© Veronika Baudyšová, Ing. Arch. Zdeněk Baudyš



Téma: Duben 2t - Jaro v trávě

Úkol: Vybarvi obrázek podle čísel: 1-růžová, 2-žlutá, 3-zelená, 4-hnědá, 5-modrá, 6-červená.

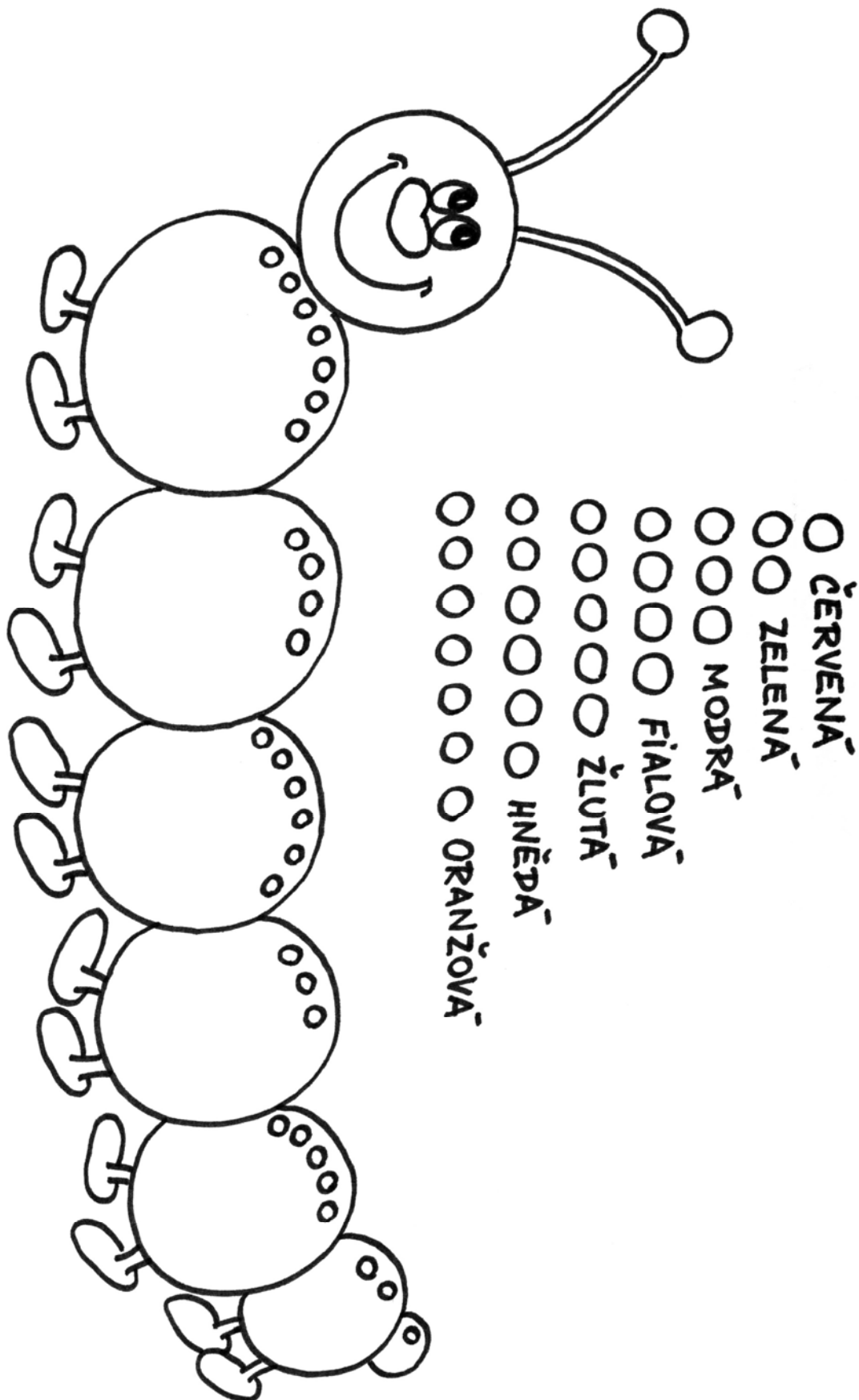
© Tereza Bartošová



Téma: Duben 2t - Jaro v trávě - Housenka

Úkol: Vybarvi housenku podle počtu kuliček. Legenda je nad obrázkem.


© Tereza Bartošová



Téma: Duben 2t - Jaro v trávě - Červíci

Úkol: Najdi schované červíky mezi květinami. Všechny vybarvi, ať na některého nezapomeneš.


© Tereza Bartošová



Téma: Duben 2t - Jaro v trávě - Strom

Úkol: Spočítej kolik je na stromě květů, listů s housenkou a kolik bez housenky? Strom vybarvi.



© Veronika Baudyšová, Ing. Arch. Zdeněk Baudyš



Téma: Duben 2t - Sázíme sazenice - Květináče

Úkol: Najdi pro každou kytičku správný květináč. Pomohou ti obrázky na květináčích.

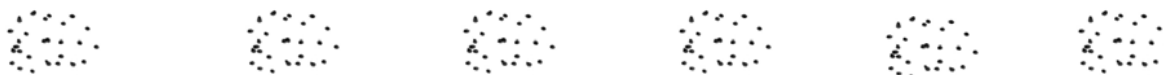
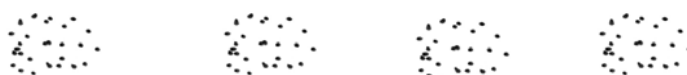

© Tereza Bartošová




Téma: Duben 2t - Sázíme sazenice - Dědeček na zahradě

Úkol: Dědeček zasadil semínka a zasypal je hlínou. Udělej další hromádky.

© Veronika Baudyšová, Ing. Arch. Zdeněk Baudyš




Téma: Duben 2t - Sázíme sazenice - Květináče
Úkol: Zasaď tulipány do květináčů. Spoj podle počtu teček.
© Veronika Baudyšová, Ing. Arch. Zdeněk Baudyš



Téma: Duben 3t - Ekologie - Les

Úkol: Na obrázku je les. Červenou pastelkou přeškrtni všechny věci, které do lesa nepatří.
 Potom si obrázek vybarvi.

© Tereza Bartošová




Téma: Duben 3t - Ekologie - Popelnice

Úkol: Na obrázku jsou 4 popelnice a nad popelnicemi rozházené věci.

Spoj pastelkou vždy věc a popelnici podle toho, kde by jsi věc vyhodil.


© Tereza Bartošová



Téma: Duben 3t - Ekologie - Třídění odpadu

Úkol: Roztříd' předměty (sklenice, PET lahve, papíry, ...) do správných kontejnerů.

© Mgr. Marie Balcárková

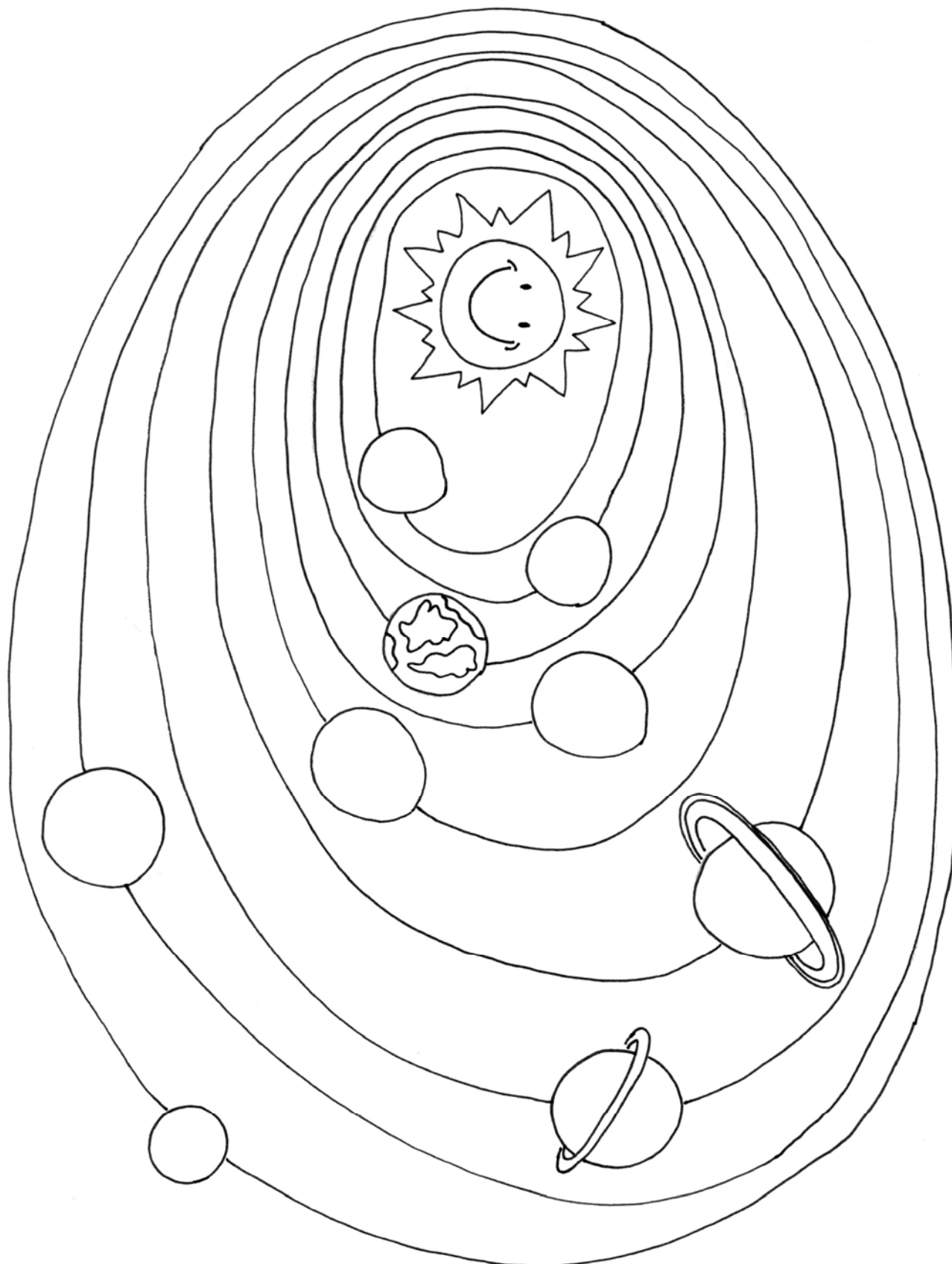


Téma: Duben 3t - Planety a vesmír - Planety

Úkol: Na obrázku je 9 planet. Každá planeta se pohybuje po elipse.

Obtáhni každou elipsu jinou pastelkou. Ve stejných barvách vybarvi planety.

© Tereza Bartošová






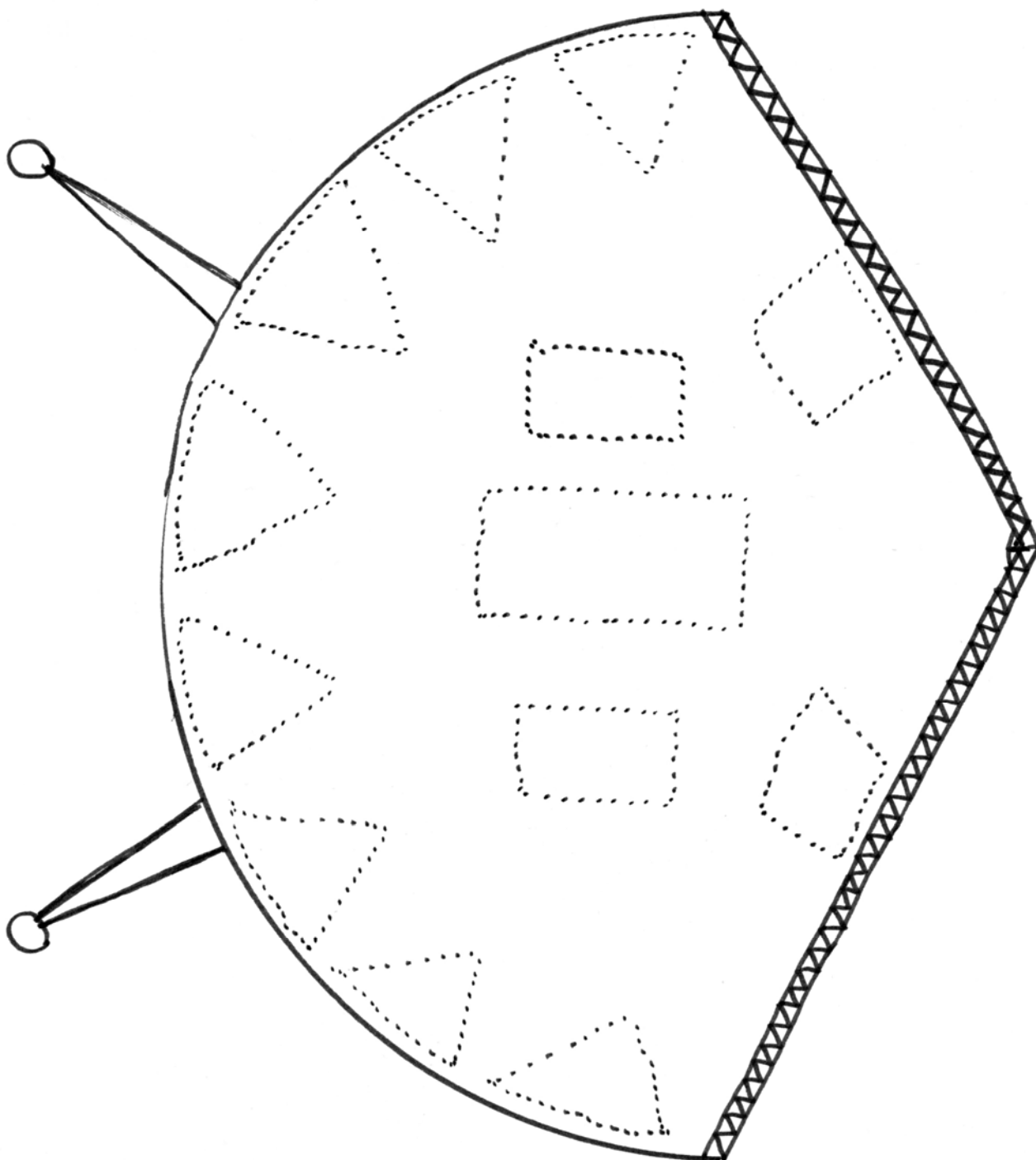
Téma: Duben 3t - Planety a vesmír - Planetka

Úkol: Kolem Slunce obíhá planetka. Maluj velké kruhy (kroužením). Planetku pojmenuj.

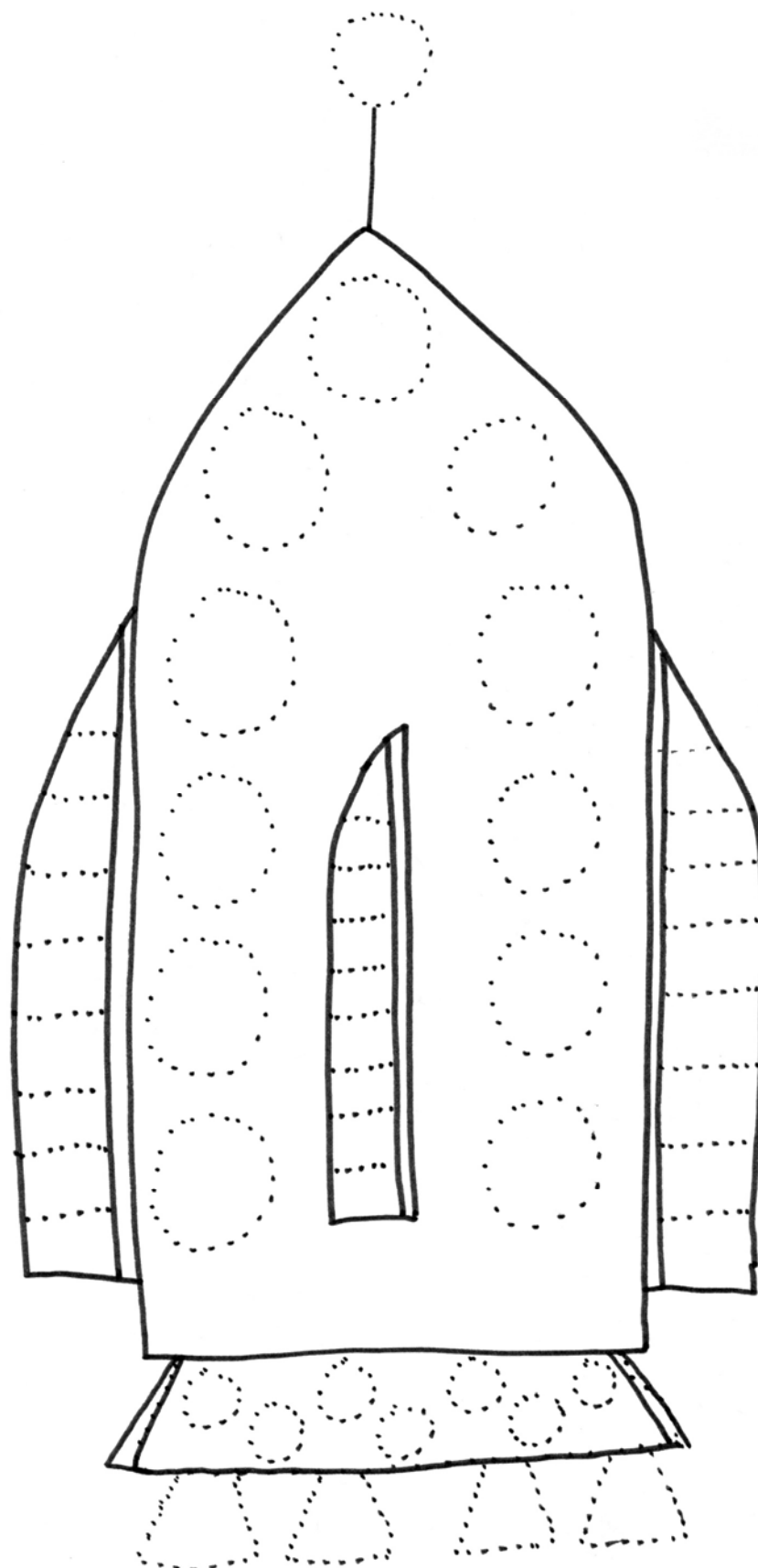
© Veronika Baudyšová



Téma: Duben 3t - Planety a vesmír - Vesmírná loď
Úkol: Dokresli vesmírnou loď, spoj tečky a pojmenuj geometrické tvary.
© Mgr. Marie Balcárková




Téma: Duben 3t - Planety a vesmír - Raketa
Úkol: Dokresli vesmírnou raketu, spoj tečky.
© Mgr. Marie Balcárková



Téma: Duben 4t - Velikonoční svátky - Kuřátka

Úkol: U každého kuřátka je zrní. Dopiš do čtverečku kolik zrní u každého kuřátka je?
Řekni, na kterou stranu se kuřátko dívá (vlevo, vpravo).

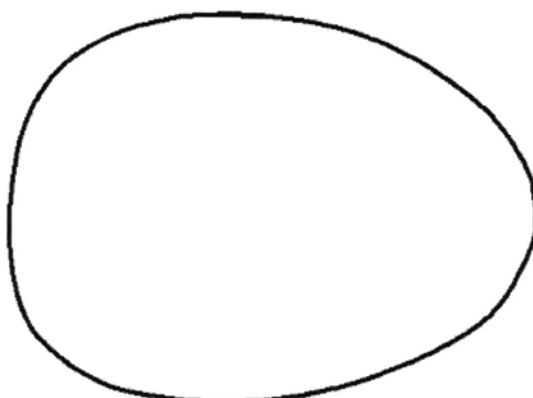
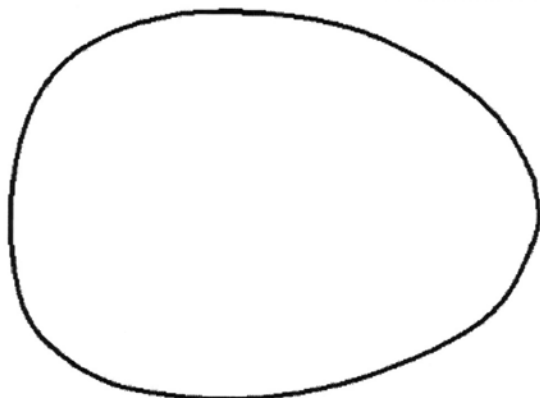
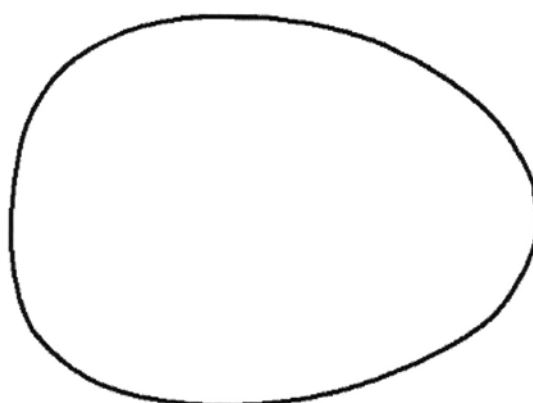
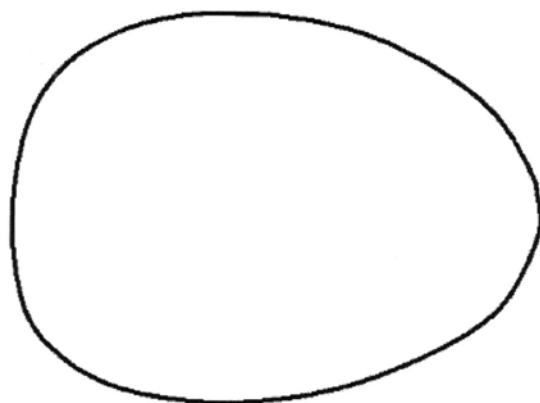
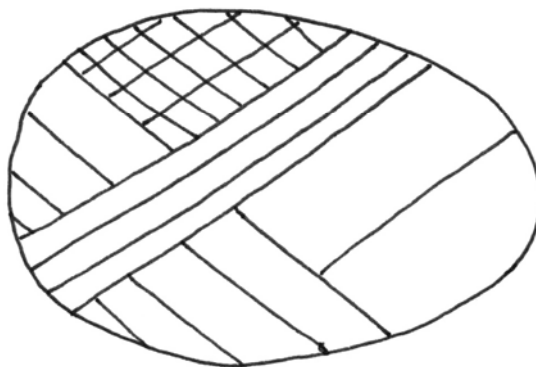
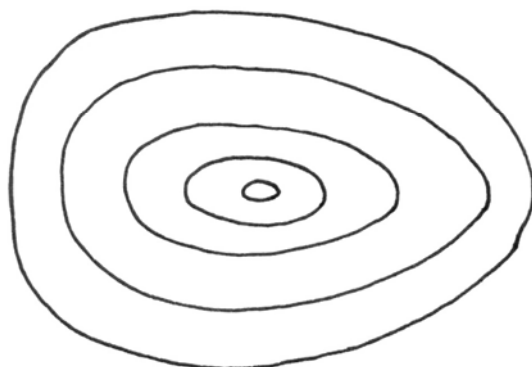
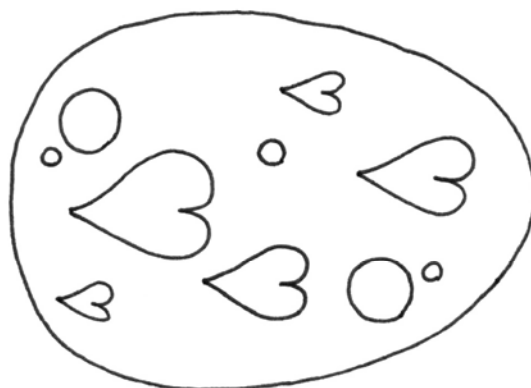
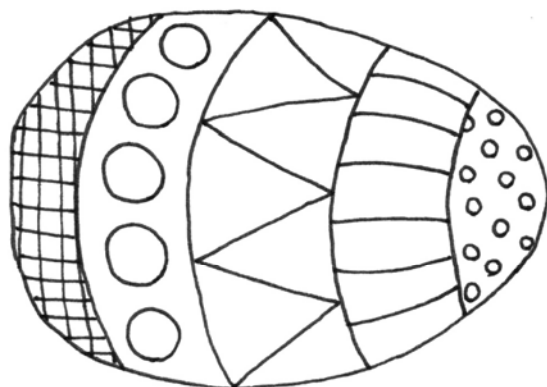
© Tereza Bartošová



Téma: Duben 4t - Velikonoční svátky - Zdobení vajíček

Úkol: Nazdob si velikonoční vajíčka. Vymalované vajíčka ti poslouží jako inspirace.

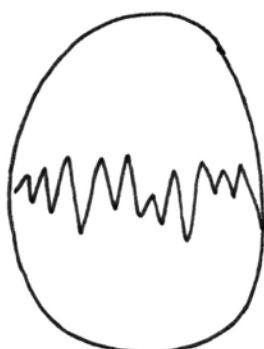

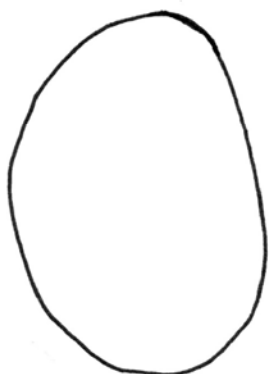
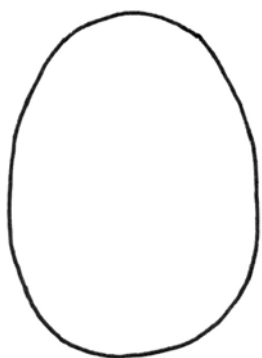
© Tereza Bartošová



Téma: Duben 4t - Velikonoční svátky - Skořápky


Úkol: Dokresli obrázky spojením teček.

© Tereza Bartošová



Téma: Duben 4t - Velikonoční svátky - Kohoutek
Úkol: Najdi cestičku kohoutkovi ke správnému kuřátku.

© Tereza Bartošová

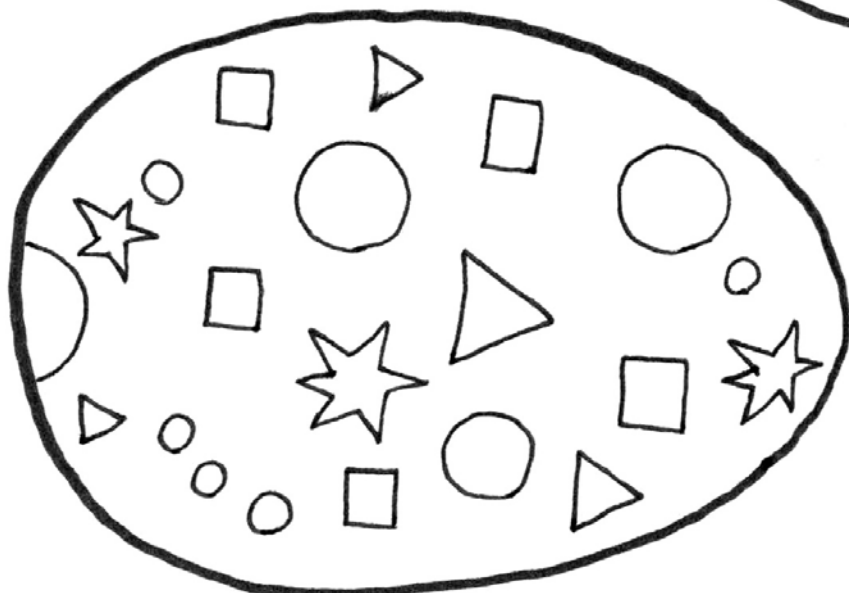
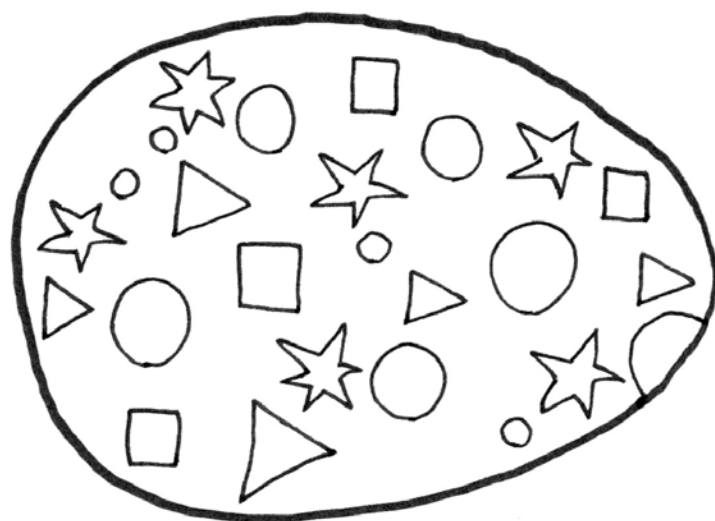
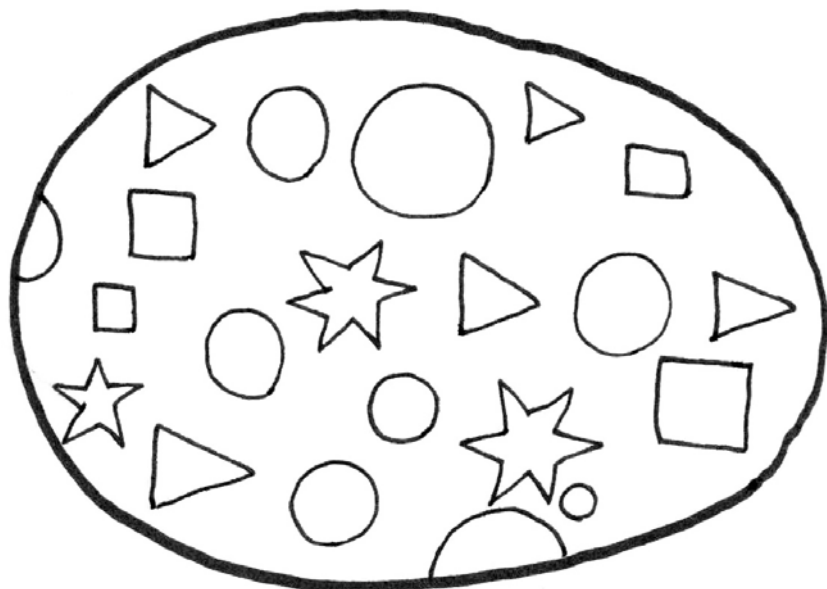


Téma: Duben 4t - Velikonoční svátky - Tvary

Úkol: Vybarvi různé tvary na vajíčkách:

kolečka (červeně), čtverečky (modře), trojúhelníčky (zeleně) a hvězdičky (žlutě).

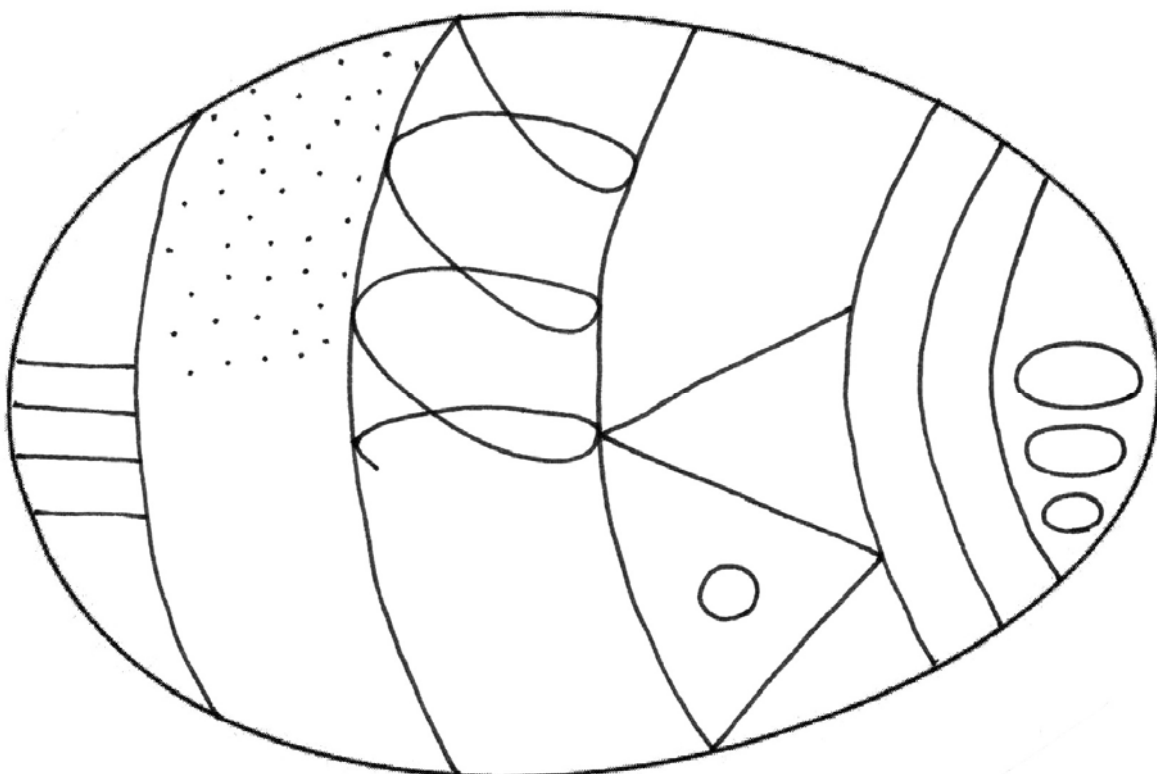
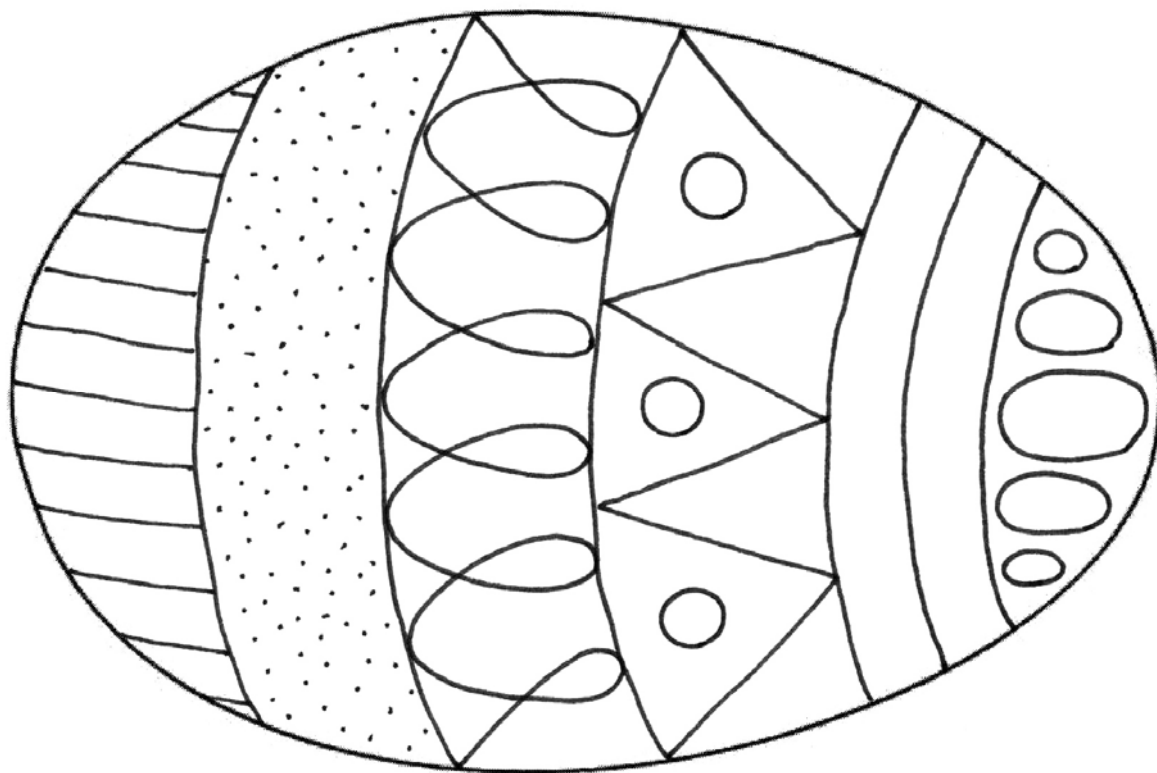
© Tereza Bartošová



Téma: Duben 4t - Velikonoční svátky - Malování vajíček

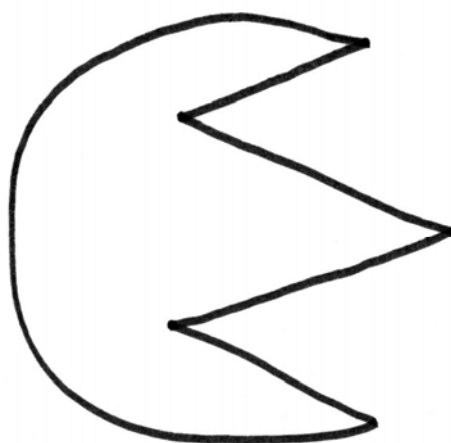
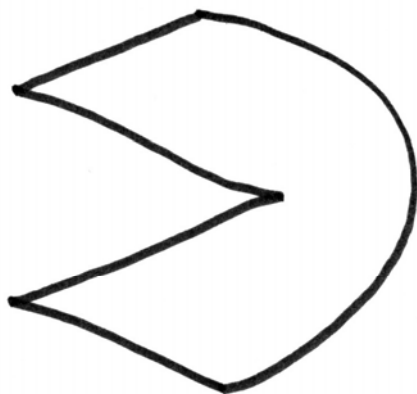
Úkol: Domaluj vajíčko podle předlohy.

© Tereza Bartošová






Téma: Duben 4t - Velikonoční svátky - Skořápky
Úkol: Rozbily se nám vajíčka. Najdi poloviny, které patří k sobě.
© Veronika Baudyšová



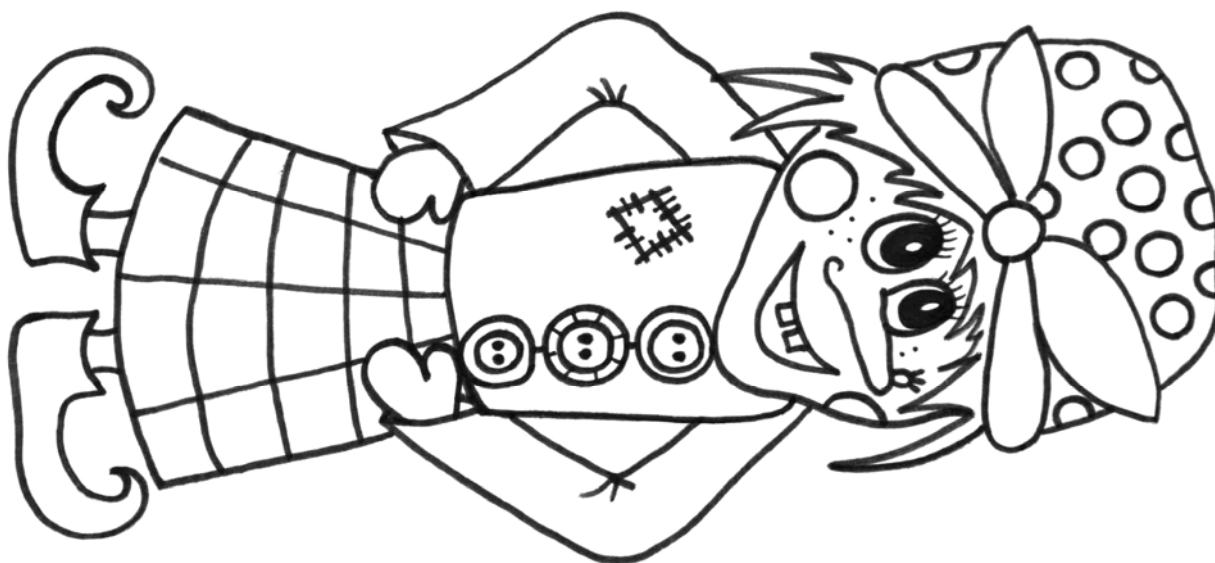
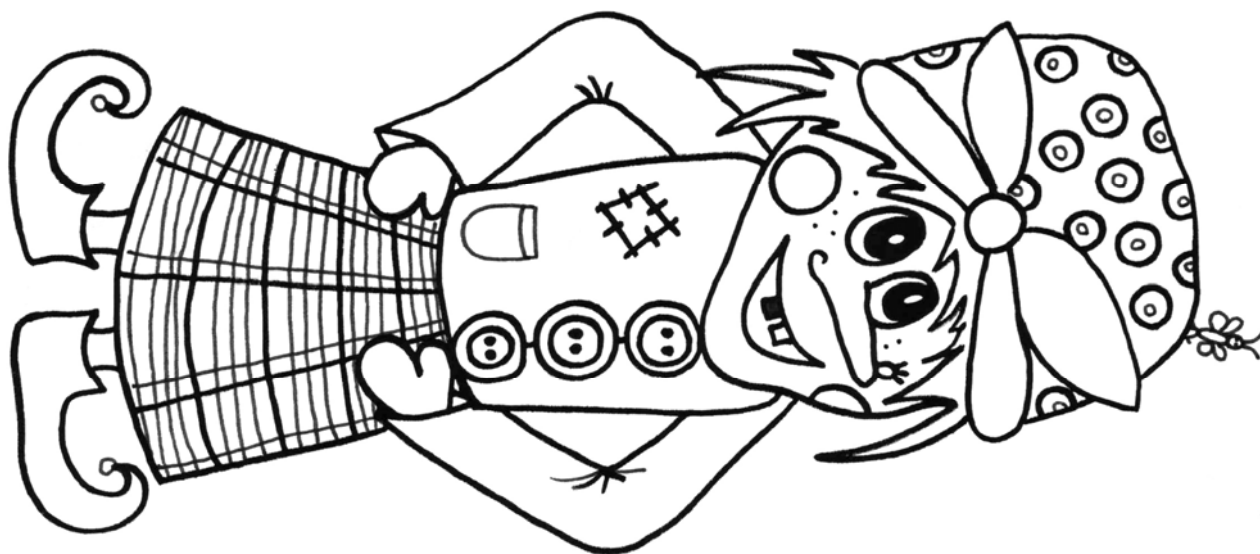
Téma: Duben 4t - Velikonoční svátky - Větvičky

Úkol: Spočítej vajíčka pověšená na větvičkách a počet napiš do čtverečku na váze.

© Tereza Bartošová



Téma: Duben 4t - Zvyky a tradice - Pálení čarodějnic
Úkol: Na obrázku jsou dvě čarodějky. Najdi mezi čarodějkami 10 rozdílů.
© Tereza Bartošová



Kolektiv autorů omalovánek a pracovních listů

- Eliška Ambrožová
- Jana Lednická
- Kateřina Kajzarová
- Martina Paluzgová
- Michaela Dvorská
- Petra Vaverková
- Veronika Šiblová
- Tereza Bartošová
- Zuzana Doubravová

Vytvořeno pro pedagogický internetový magazín **Předškoláci.cz** ISSN 1804-3615
Povoleno je kopírování, sdílení a volné šíření, ... pro nekomerční účely.

Zdarma můžete stahovat

na adrese: www.predskolaci.cz (menu Obsah -> Ke stažení)



Facebook: www.facebook.com/predskolaci.cz

Chcete i Vy přispívat články do magazínu Předškoláci.cz ? Napište nám na info@predskolaci.cz
Rádi uveřejníme Vaše autorské básničky, hry, omalovánky, písničky, pohádky, tvoření, ...

Stále hledáme nové autory a redaktory pro magazíny:

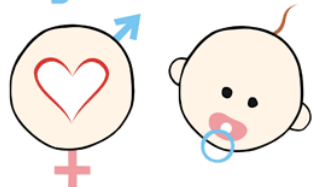
www.MojeBrisko.cz (o těhotenství a mateřství)

www.NaseBatole.cz (o dětech do 3 let)

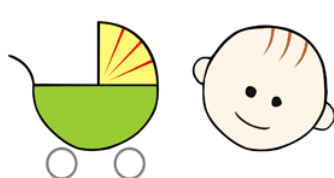
www.Predskolaci.cz (rozvoj a výchova dětí)

Právě Vy tvoříte obsah webu. Informujte své přátele o možnosti této spolupráce!

MojeBříško.cz



NašeBatole.cz



Předškoláci.cz

